

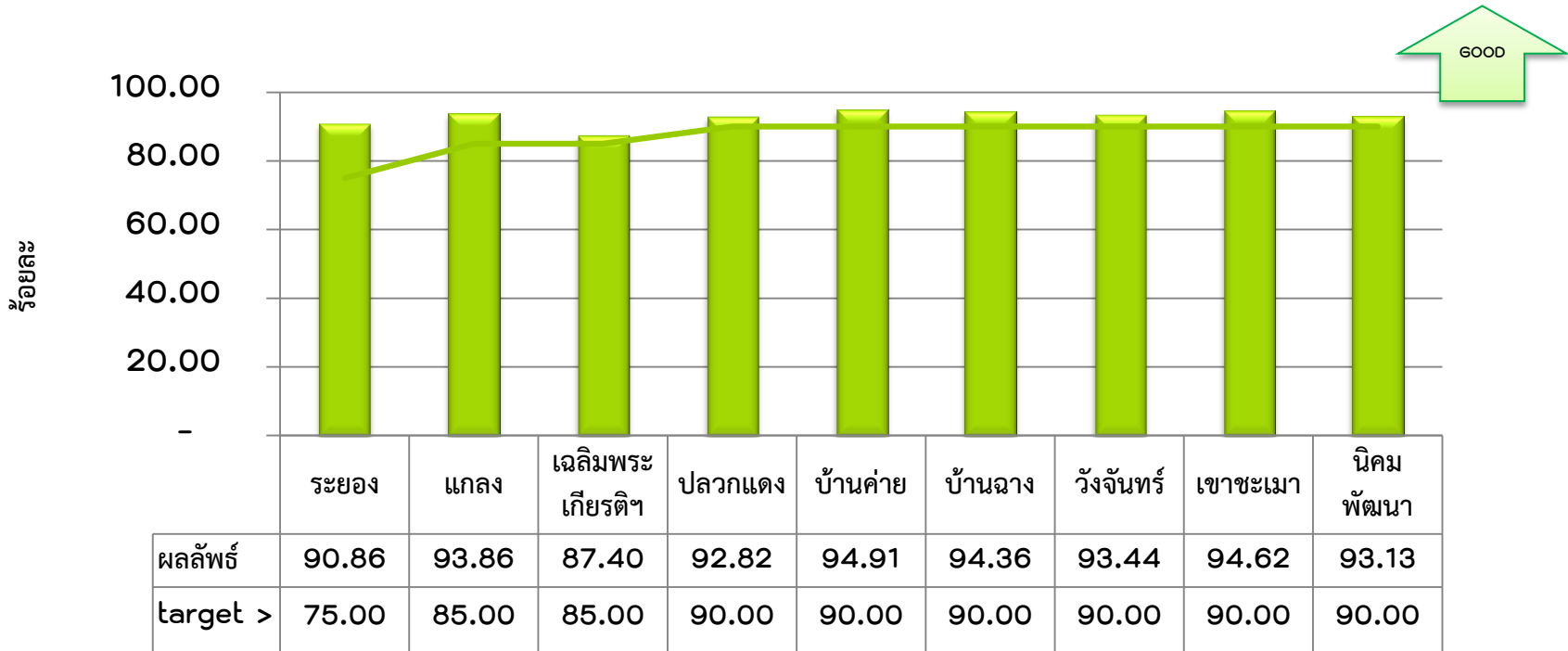
# ผลการดำเนินงานตามตัวชี้วัด SP-RDU

ไตรมาสที่ 2 (ม.ค. – มี.ค. 2560)



# KPI 1 : ร้อยละการส่งใช้ยาในบัญชียาหลักแห่งชาติ

ร้อยละการส่งใช้ยาในบัญชียาหลักแห่งชาติ ในไตรมาสที่ 2 จำแนกรายโรงพยาบาล



ที่มา : ข้อมูลจากแบบสำรวจข้อมูลตามตัวชี้วัด SP-RDU เขต 6

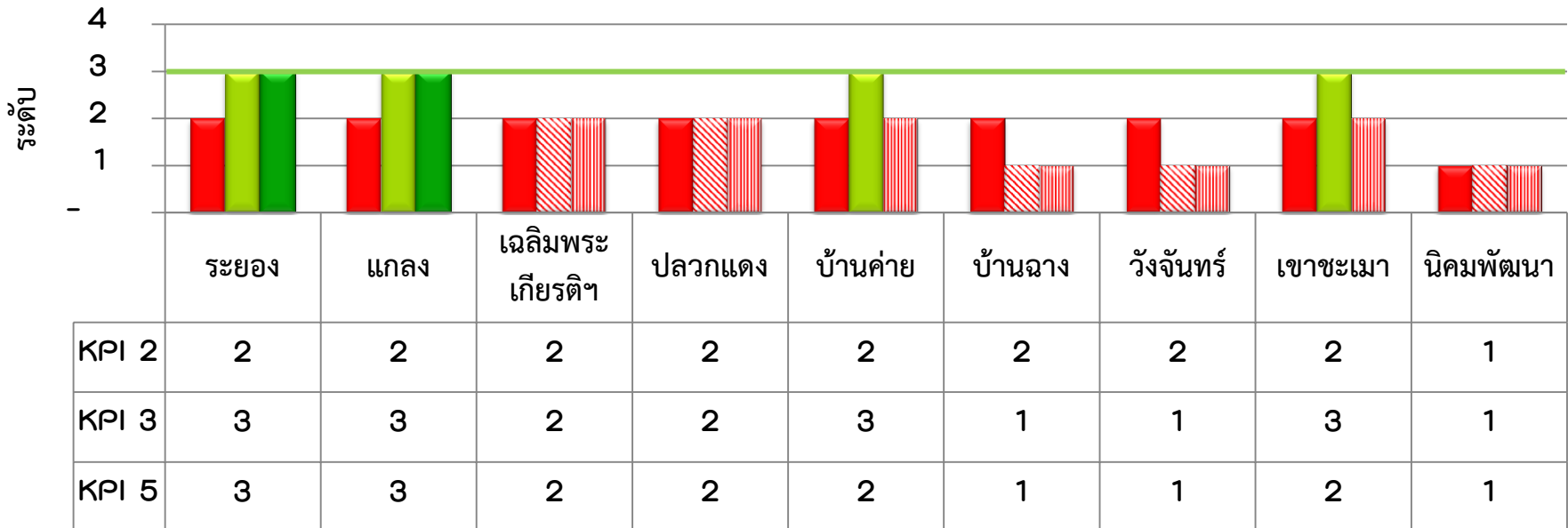
KPI 2 : ประสิทธิภาพการดำเนินงานของ PTC ฯ

KPI 3 : การดำเนินงานในการจัดทำฉลากยามาตรฐานฯ

KPI 5 : การดำเนินงานเพื่อส่งเสริมจริยธรรมในการจัดซื้อและส่งเสริมการขายยา  
(เป้าหมาย คือ ระดับ 3)



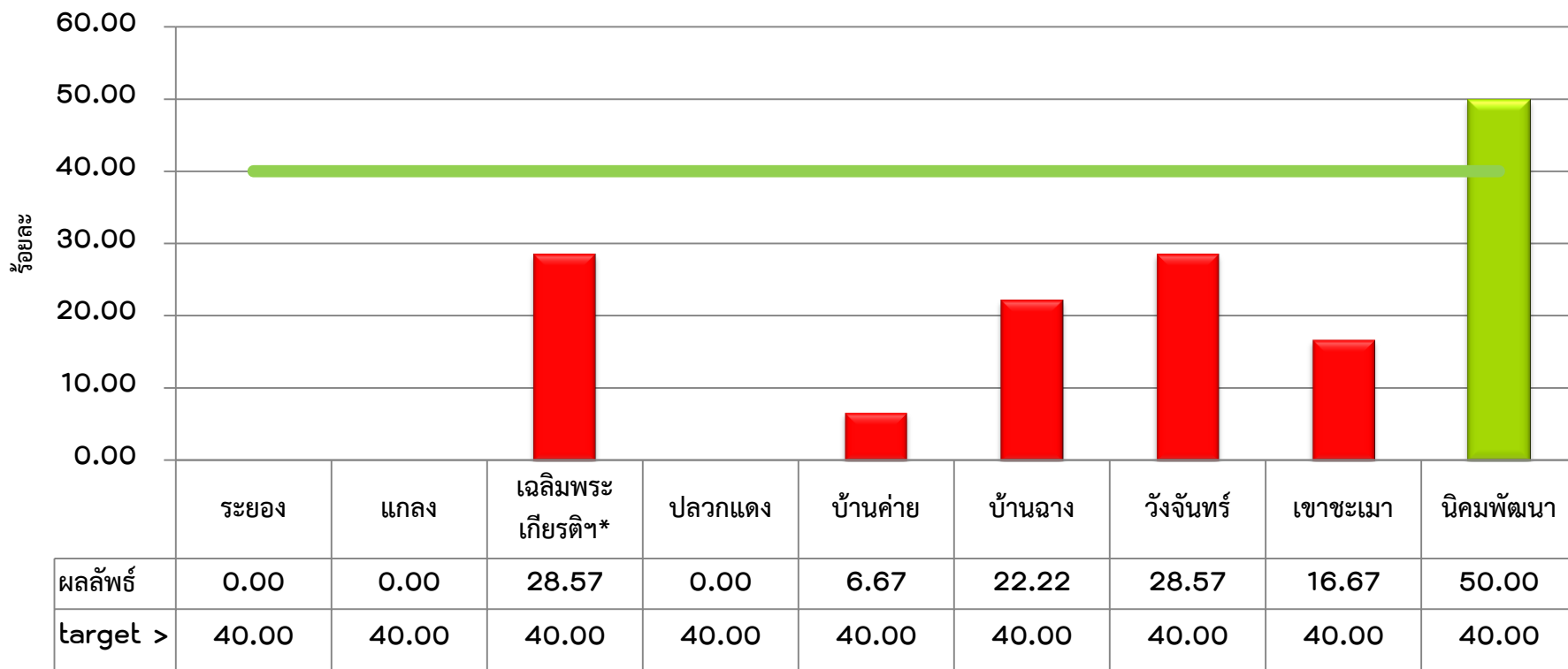
ระดับของการดำเนินงานใน KPI 2 / KPI 3 / KPI 5 ในไตรมาสที่ 2 จำแนกรายโรงพยาบาล



ที่มา : ข้อมูลจากแบบสำรวจข้อมูลตามตัวชี้วัด SP-RDU เขต 6

# RUA : ร้อยละรพ.สต.ที่ผ่านเกณฑ์ทั้ง URI & AD (มีผลต่อ KPI 2)

ร้อยละรพ.สต.และหน่วยบริการปฐมภูมิที่มีการใช้ยาปฏิชีวนะใน URI & AD ผ่านเกณฑ์  
ในไตรมาสที่ 2 จำแนกราย CUP



\* ข้อมูลมีความแตกต่างกันระหว่างรายงาน ข้อ 5,6 และ 7 ของ SP-RDU

ที่มา : ข้อมูลจาก HDC วันที่ประมวลผล 12 มิ.ย. 2560

เครือข่ายบริการสุขภาพ	จำนวน รพ.ส. B	รวมทั้งปีงบประมาณ							ไตรมาส 1			ไตรมาส 2			ไตรมาส 3		
		RI	ร้อยละ	AD	ร้อยละ	RI&AD	ร้อยละ	RI	AD	RI&AD	RI	AD	RI&AD	RI	AD	RI&AD	
01919 โรงพยาบาลส่งเสริมสุขภาพตำบลบ้านหนองจอก	1	1	100.00	0	0.00	0	0.00	1	0	0	1	0	0	1	0	0	
01920 โรงพยาบาลส่งเสริมสุขภาพตำบลบ้านดอน	1	0	0.00	0	0.00	0	0.00	0	0	0	0	0	0	0	0	0	
01921 โรงพยาบาลส่งเสริมสุขภาพตำบลบ้านยายดา	1	0	0.00	0	0.00	0	0.00	0	0	0	0	0	0	1	1	1	
01922 โรงพยาบาลส่งเสริมสุขภาพตำบลตะพง	1	0	0.00	0	0.00	0	0.00	0	0	0	0	0	0	0	0	0	
01923 โรงพยาบาลส่งเสริมสุขภาพตำบลเทพ	1	0	0.00	0	0.00	0	0.00	0	0	0	0	0	0	0	0	0	
01924 โรงพยาบาลส่งเสริมสุขภาพตำบลบ้านเกาะเสม็ด	1	0	0.00	0	0.00	0	0.00	0	0	0	0	0	0	1	0	0	
01925 โรงพยาบาลส่งเสริมสุขภาพตำบลบ้านเขายายชุม	1	0	0.00	0	0.00	0	0.00	0	0	0	0	0	0	0	0	0	
01926 โรงพยาบาลส่งเสริมสุขภาพตำบลแก่ง	1	0	0.00	1	100.00	0	0.00	0	1	0	0	1	0	0	1	0	
01927 โรงพยาบาลส่งเสริมสุขภาพตำบลบ้านก้นหนอง	1	0	0.00	0	0.00	0	0.00	0	0	0	0	0	0	0	0	0	
01928 โรงพยาบาลส่งเสริมสุขภาพตำบลบ้านแลง	1	0	0.00	0	0.00	0	0.00	0	0	0	0	0	0	1	1	1	
01929 โรงพยาบาลส่งเสริมสุขภาพตำบลลานาขวัญ	1	1	100.00	0	0.00	0	0.00	1	0	0	1	0	0	1	0	0	
01930 โรงพยาบาลส่งเสริมสุขภาพตำบลบ้านเขาวังม่าน	1	0	0.00	0	0.00	0	0.00	0	0	0	0	0	0	1	1	1	
01931 โรงพยาบาลส่งเสริมสุขภาพตำบลเนินพระ	1	0	0.00	0	0.00	0	0.00	0	0	0	0	0	0	0	0	0	
<b>รวม</b>	<b>20</b>	<b>3</b>	<b>15.00</b>	<b>1</b>	<b>5.00</b>	<b>0</b>	<b>0.00</b>	<b>3</b>	<b>1</b>	<b>0</b>	<b>3</b>	<b>1</b>	<b>0</b>	<b>9</b>	<b>5</b>	<b>3</b>	

หมายเหตุ ::

วันที่ประมวลผล :: 12 มิถุนายน 2560

เครือข่ายบริการสุขภาพ	จำนวน รพ.ส. B	รวมทั้งปีงบประมาณ							ไตรมาส 1			ไตรมาส 2			ไตรมาส 3		
		RI	ร้อยละ	AD	ร้อยละ	RI&AD	ร้อยละ	RI	AD	RI&AD	RI	AD	RI&AD	RI	AD	RI&AD	
01936 โรงพยาบาลส่งเสริมสุขภาพตำบลมามาคาตุค	1	0	0.00	0	0.00	0	0.00	0	0	0	0	0	0	1	0	0	
10827 โรงพยาบาลเฉลิมพระเกียรติสมเด็จพระเจ้าน้องนางเธอ เจ้าฟ้าจุฬาภรณวลัยลักษณ์ อัครราชกุมารี ระยอง	0	0	0.00	0	0.00	0	0.00	0	0	0	0	0	0	0	0	0	
21350 ศูนย์บริการสาธารณสุขเนินขอม	1	0	0.00	0	0.00	0	0.00	0	0	0	0	0	0	0	0	0	
21351 ศูนย์บริการสาธารณสุขเกาะกอก	1	0	0.00	0	0.00	0	0.00	0	0	0	0	0	0	0	0	0	
21352 ศูนย์บริการสาธารณสุขสนามข่า	1	1	100.00	0	0.00	0	0.00	1	0	0	1	1	1	1	1	1	
21353 ศูนย์บริการสาธารณสุขควากวน	1	1	100.00	1	100.00	1	100.00	1	1	1	1	1	1	0	1	0	
23065 ศูนย์บริการสาธารณสุขโคกหิน	1	0	0.00	1	100.00	0	0.00	0	1	0	0	1	0	0	1	0	
24664 ศูนย์บริการสาธารณสุขห้วยโป่ง	1	0	0.00	0	0.00	0	0.00	0	0	0	0	0	0	0	0	0	
<b>รวม</b>	<b>7</b>	<b>2</b>	<b>28.57</b>	<b>2</b>	<b>28.57</b>	<b>1</b>	<b>14.29</b>	<b>2</b>	<b>2</b>	<b>1</b>	<b>2</b>	<b>3</b>	<b>2</b>	<b>2</b>	<b>3</b>	<b>1</b>	

หมายเหตุ ::

วันที่ประมวลผล :: 12 มิถุนายน 2560

เมื่อนำข้อมูลของทั้ง 2 เครือข่ายบริการรวมกัน ข้อมูลควรเป็น ดังนี้

เครือข่ายบริการสุขภาพ	ไตรมาส 1			ไตรมาส 2		
	RI	AD	RI & AD	RI	AD	RI & AD
เครือข่ายโรงพยาบาลระยอง (20)	3	1	0	3	1	0
เครือข่ายโรงพยาบาลเฉลิมพระเกียรติฯ (7)	2	2	1	2	3	2
ข้อมูลอำเภอเมืองระยองที่ควรจะเป็น (27)	5	3	1	5	4	2

อำเภอ	จำนวน รพ.สต. B	รวมทั้งปีงบประมาณ						ไตรมาส 1			ไตรมาส 2			ไตรมาส 3		
		RI	ร้อยละ	AD	ร้อยละ	RI&AD	ร้อยละ	RI	AD	RI&AD	RI	AD	RI&AD	RI	AD	RI&AD
เมืองระยอง	26	4	15.38	3	11.54	1	3.85	4	3	1	4	3	1	10	7	3
บ้านฉาง	9	5	55.56	1	11.11	0	0.00	4	1	0	5	3	2	7	3	2
แกลง	24	3	12.50	2	8.33	0	0.00	8	6	4	4	0	0	5	3	0
วังจันทร์	7	6	85.71	0	0.00	0	0.00	4	0	0	5	3	2	7	4	4
บ้านค่าย	15	10	66.67	0	0.00	0	0.00	9	1	0	6	2	1	14	5	5
ปลวกแดง	10	3	30.00	1	10.00	0	0.00	3	1	0	3	1	0	5	3	3
เขาชะเมา	6	2	33.33	1	16.67	1	16.67	1	1	0	2	1	1	5	3	3
นิคมพัฒนา	6	3	50.00	1	16.67	1	16.67	3	1	1	4	3	3	4	3	3
รวม	103	36	34.95	9	8.74	3	2.91	36	14	6	33	16	10	57	31	23

หมายเหตุ ::

วันที่ประมวลผล :: 12 มิถุนายน 2560

สรุปความแตกต่างที่พบ คือ

เครือข่ายบริการสุขภาพ	ไตรมาส 1			ไตรมาส 2		
	RI	AD	RI & AD	RI	AD	RI & AD
อำเภอเมืองระยอง จากการบวกรวมเอง (27)	5	3	1	5	4	2
อำเภอเมืองระยอง จาก HDC (26)	4	3	1	4	3	1

## KPI 4 : รายการยาที่ควรตัดออก 8 รายการ

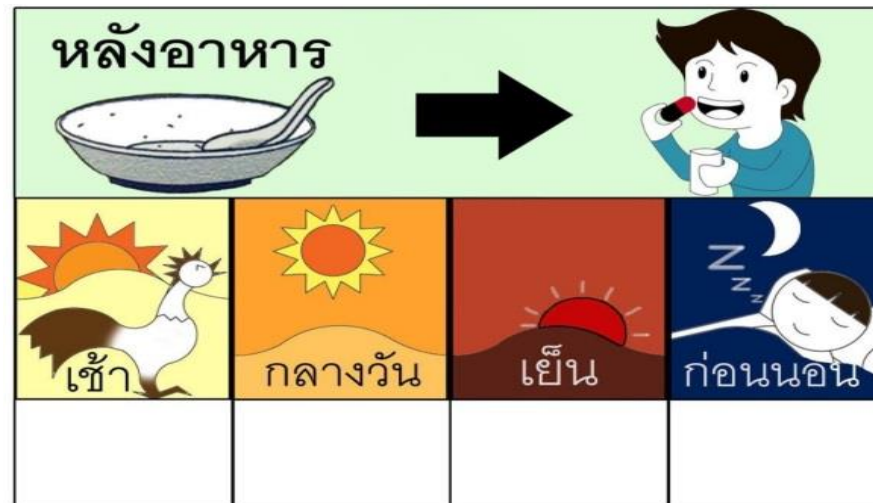


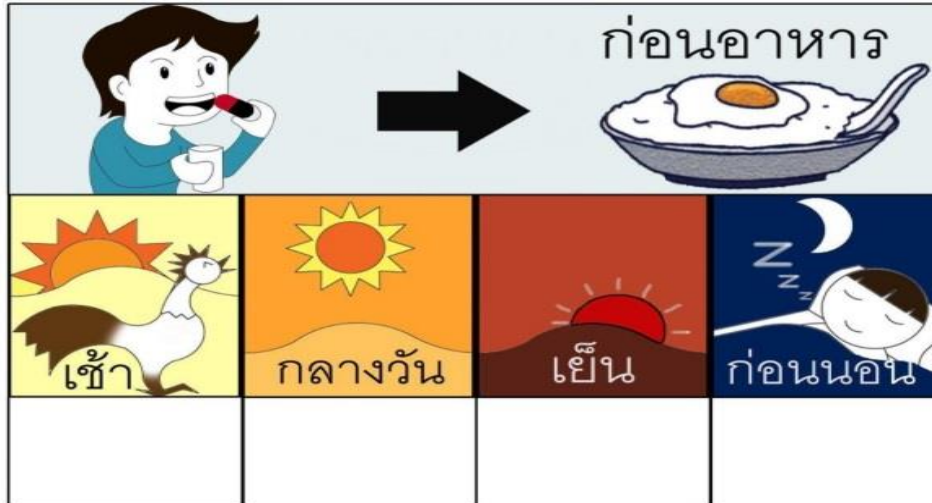
(Cloxacillin / Erythromycin estolate / Para inj. /  
Furazolidone / Nimesulide / Serratiopeptidase /  
ยาอมที่มียาปฏิชีวนะผสม / ยาพ่นคอที่มีสมุนไพรรผสม

คงเหลือได้ไม่เกิน 1 รายการ

ทุกรพ.ไม่มียา 8 รายการในบัญชีารพ.แล้ว

ที่มา : ข้อมูลจากแบบสำรวจข้อมูลตามตัวชี้วัด SP-RDU เขต 6

# นวัตกรรม / ผลงานเด่น : ฉลากยารูปภาพ

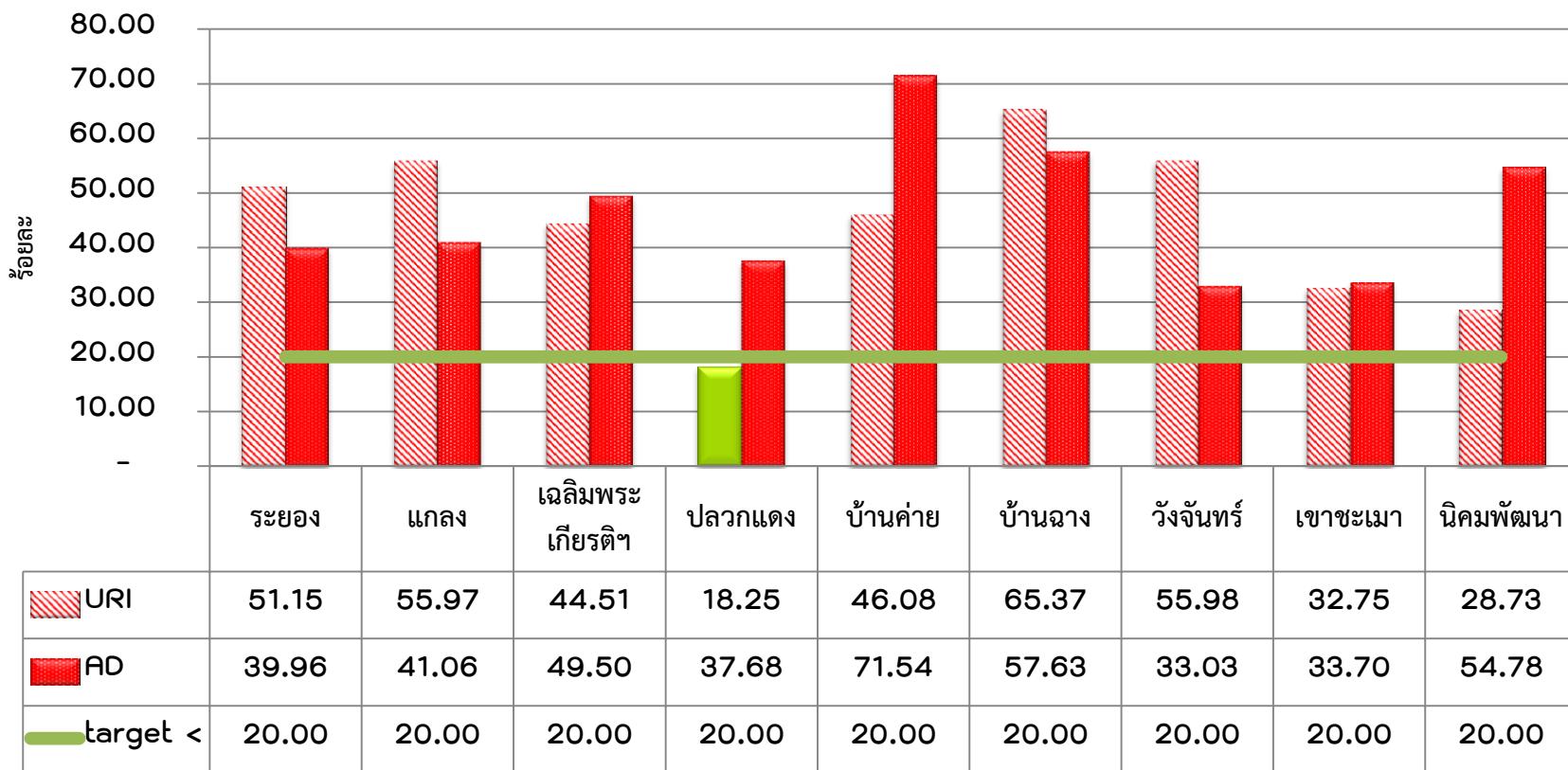




# KPI 6 : ร้อยละการใช้ยาปฏิชีวนะใน URI

# KPI 7 : ร้อยละการใช้ยาปฏิชีวนะใน Acute Diarrhea

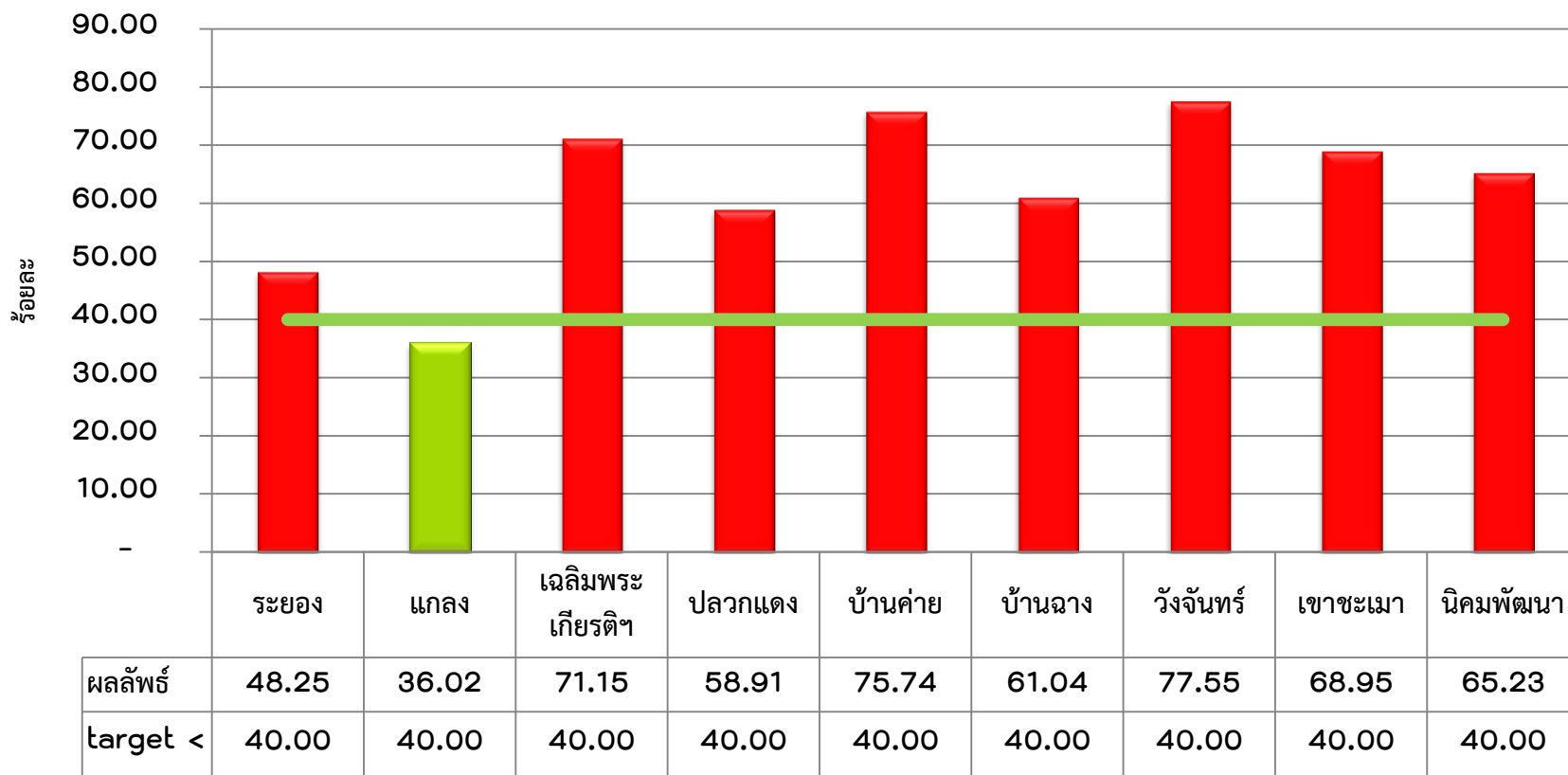
ร้อยละการใช้ยาปฏิชีวนะใน URI & AD ในไตรมาสที่ 2 จำแนกรายโรงพยาบาล



ที่มา : ข้อมูลจากแบบสำรวจข้อมูลตามตัวชี้วัด SP-RDU เขต 6

# KPI 8 : ร้อยละการใช้ยาปฏิชีวนะในบาดแผลสดจากอุบัติเหตุ

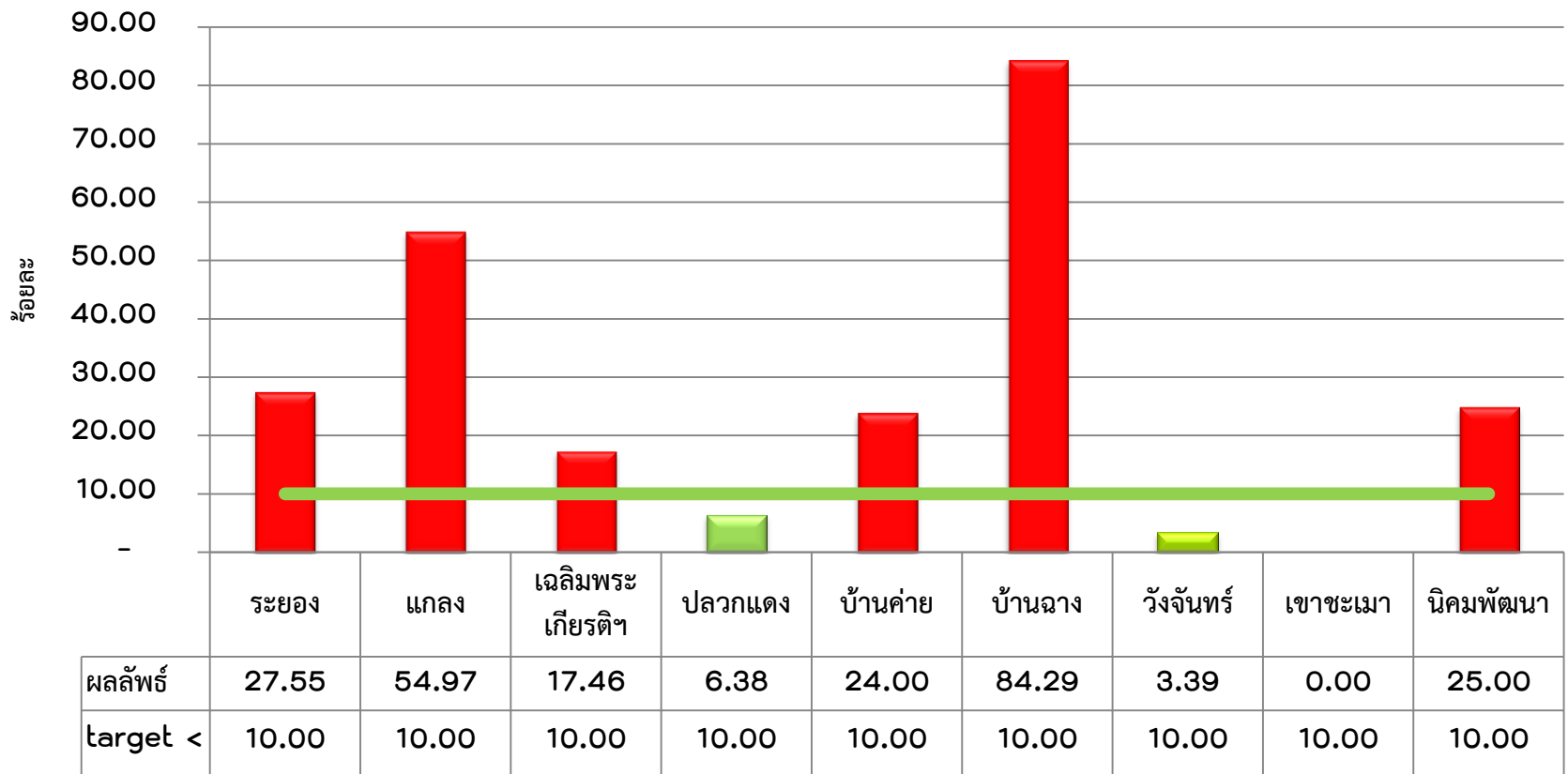
ร้อยละการใช้ยาปฏิชีวนะในบาดแผลสดจากอุบัติเหตุในไตรมาสที่ 2 จำแนกรายโรงพยาบาล



ที่มา : ข้อมูลจากแบบสำรวจข้อมูลตามตัวชี้วัด SP-RDU เขต 6

# KPI 9 : ร้อยละการใช้ยาปฏิชีวนะในหญิงคลอดปกติครบกำหนดฯ

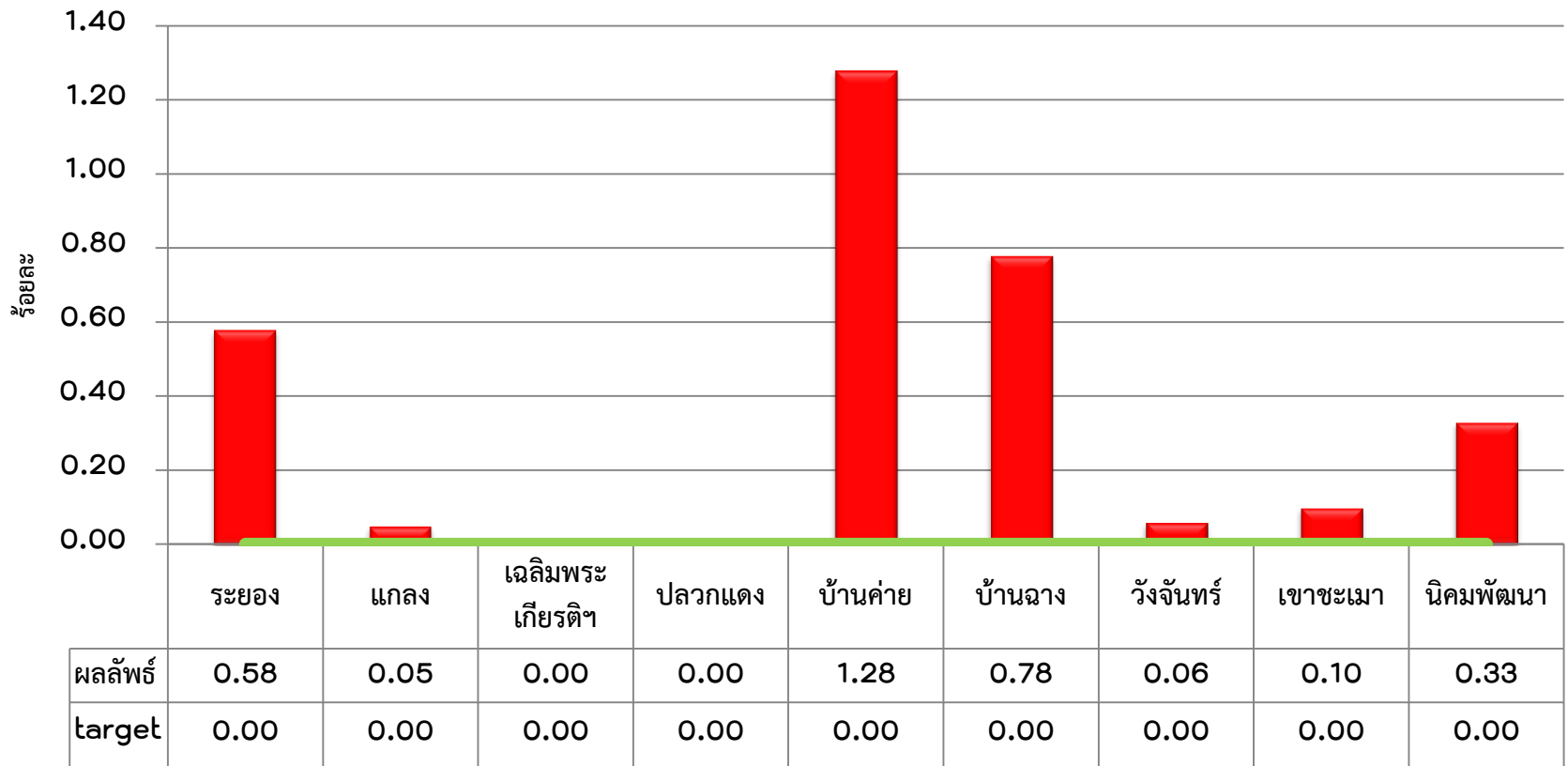
ร้อยละการใช้ยาปฏิชีวนะในหญิงคลอดปกติครบกำหนดฯ ในไตรมาสที่ 2 จำแนกรายโรงพยาบาล



ที่มา : ข้อมูลจากแบบสำรวจข้อมูลตามตัวชี้วัด SP-RDU เขต 6

# KPI 10 : ร้อยละการใช้ RAS blockade 2 ชนิดร่วมกันใน HT

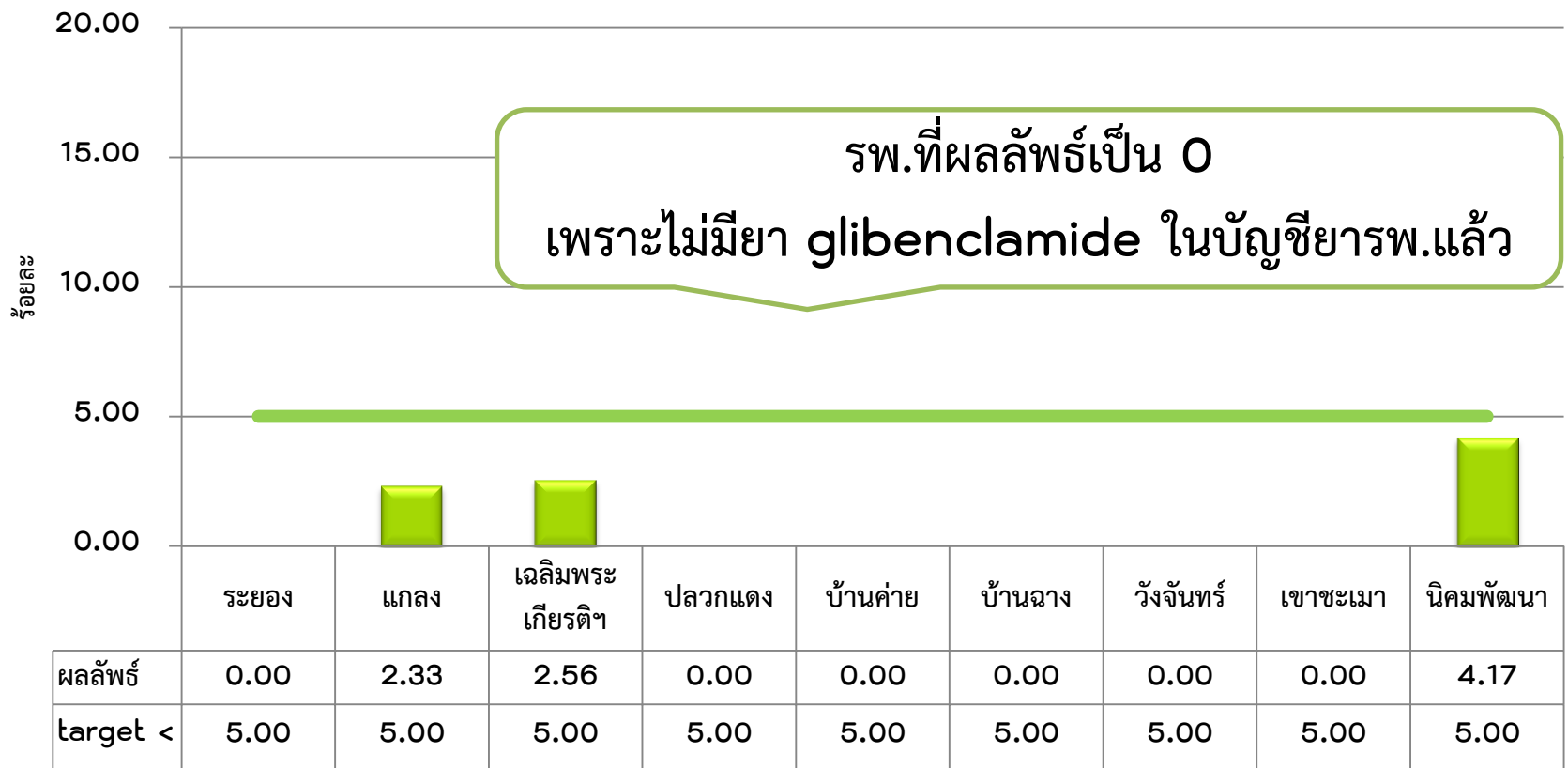
ร้อยละการใช้ RAS blockade 2 ชนิดร่วมกันในไตรมาสที่ 2 จำแนกรายโรงพยาบาล



ที่มา : ข้อมูลจากแบบสำรวจข้อมูลตามตัวชี้วัด SP-RDU เขต 6

# KPI 11 : ร้อยละของการใช้ glibenclamide ในผู้ป่วยที่มีอายุมากกว่า 65 ปี หรือมี eGFR < 60 ml/min/1.73 m<sup>2</sup>

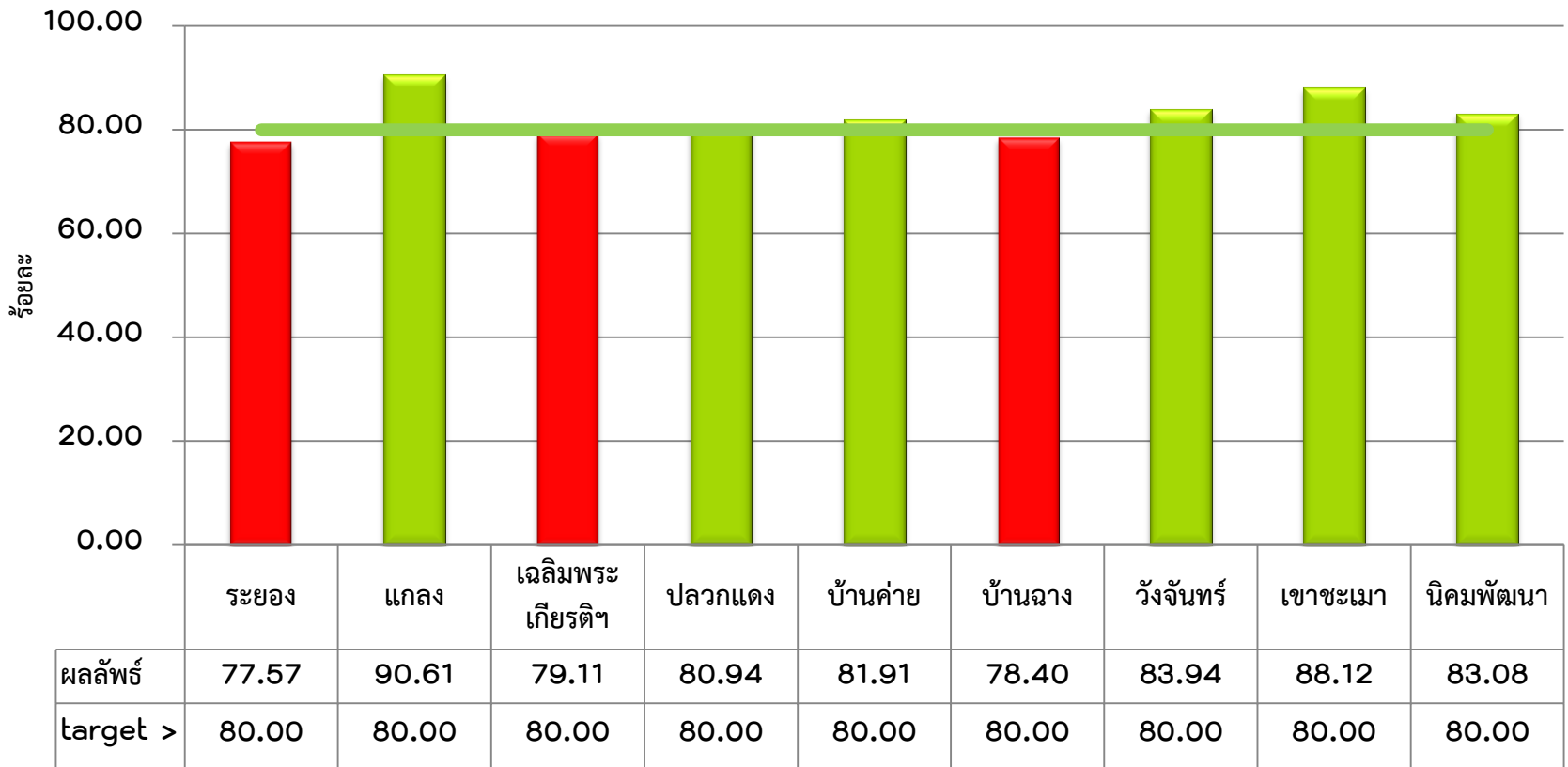
ร้อยละการใช้ Glibenclamide ๑ ในไตรมาสที่ 2 จำแนกรายโรงพยาบาล



ที่มา : ข้อมูลจากแบบสำรวจข้อมูลตามตัวชี้วัด SP-RDU เขต 6

# KPI 12 : ร้อยละของผู้ป่วยเบาหวานที่ใช้ยา metformin เป็นยาชนิดเดียวหรือร่วมกับยาอื่นเพื่อควบคุมระดับน้ำตาล

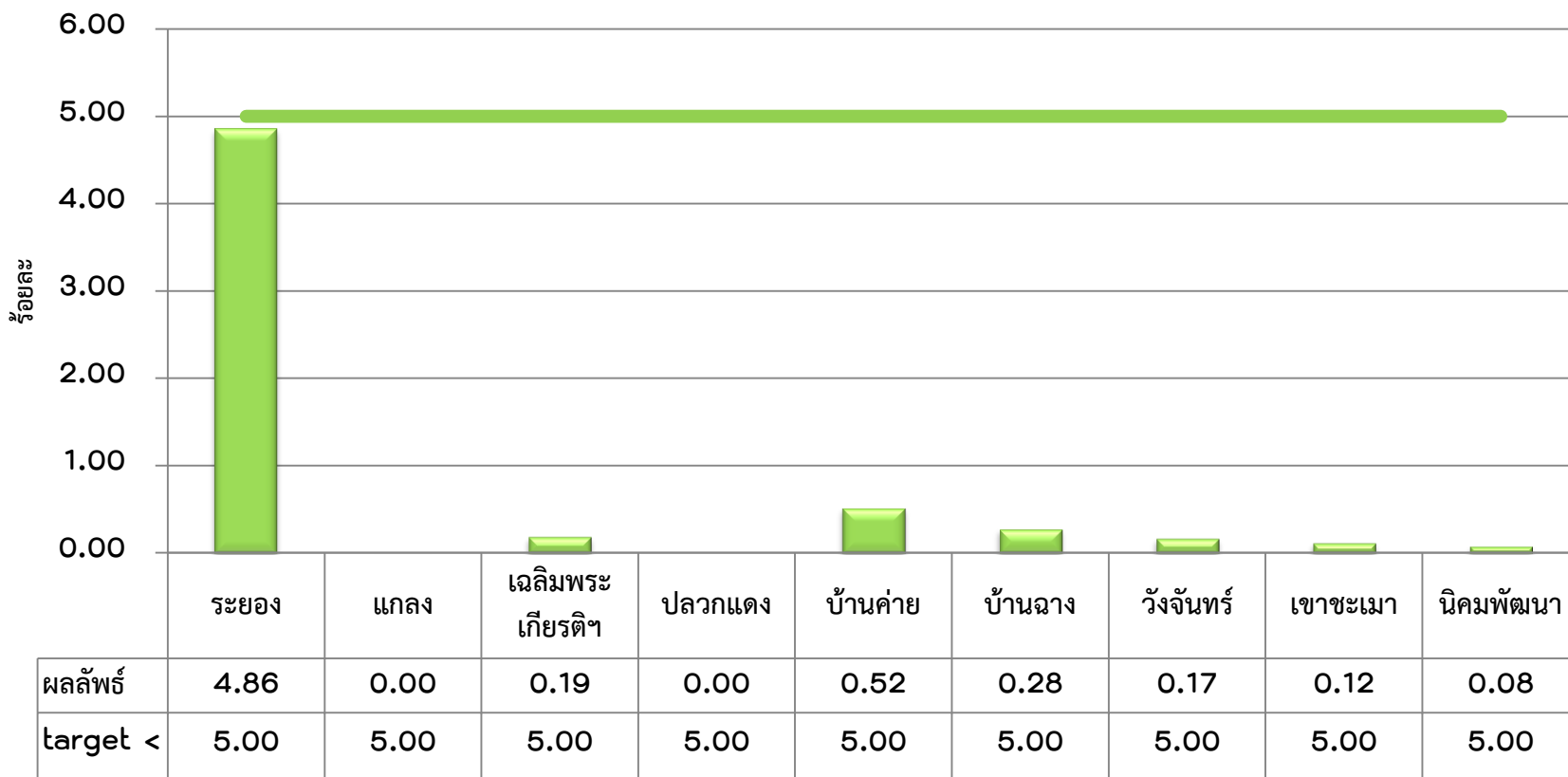
ร้อยละผู้ป่วยเบาหวานที่ใช้ยา Metformin ๑ ในไตรมาสที่ 2 จำแนกรายโรงพยาบาล



ที่มา : ข้อมูลจากแบบสำรวจข้อมูลตามตัวชี้วัด SP-RDU เขต 6

# KPI 13 : ร้อยละของผู้ป่วยที่มีการใช้ยากลุ่ม NSAIDs ซ้ำซ้อน

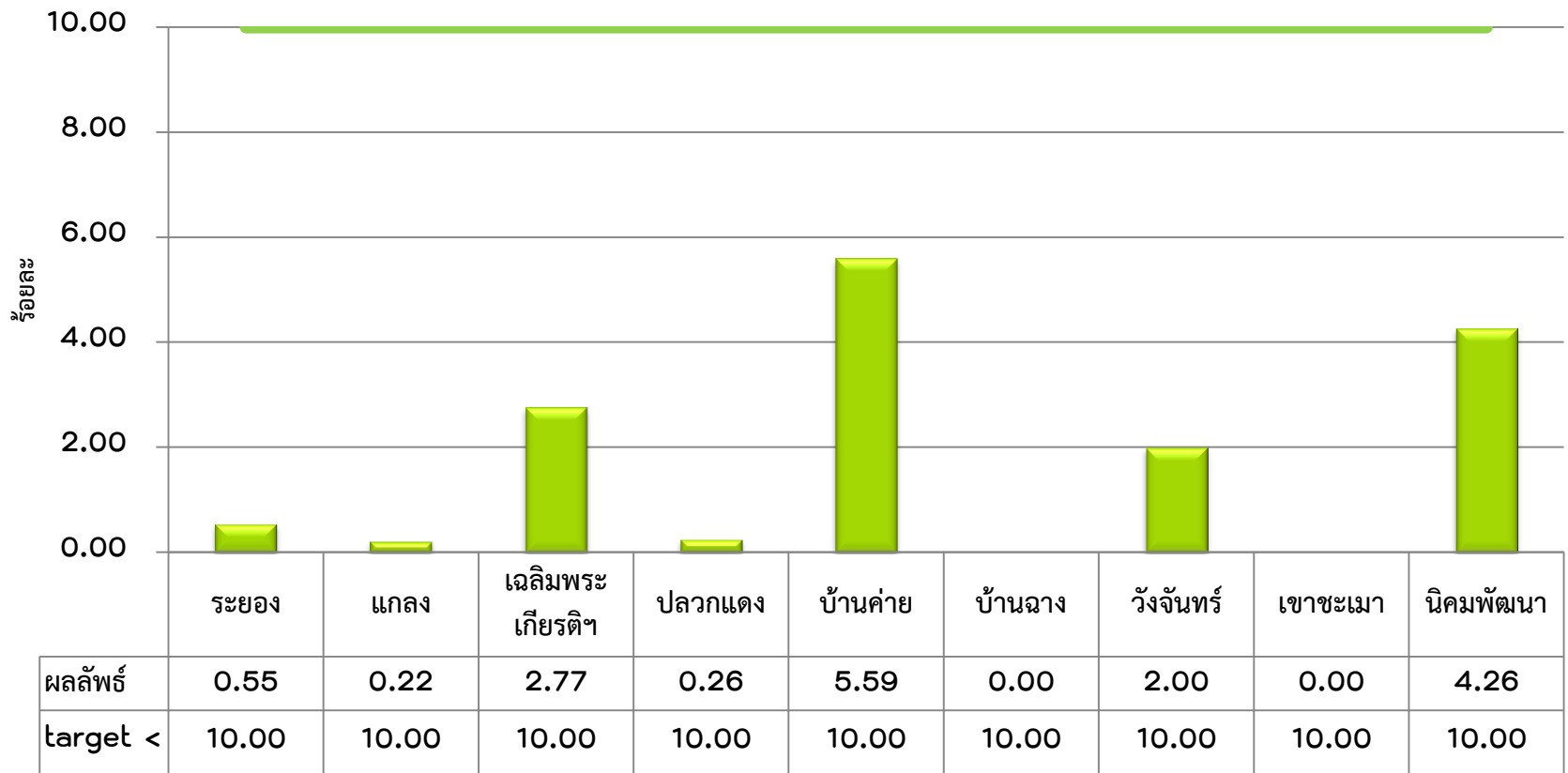
ร้อยละของผู้ป่วยที่มีการใช้ยากลุ่ม NSAIDs ซ้ำซ้อนในไตรมาสที่ 2 จำแนกรายโรงพยาบาล



ที่มา : ข้อมูลจากแบบสำรวจข้อมูลตามตัวชี้วัด SP-RDU เขต 6

# KPI 14 : ร้อยละผู้ป่วยโรคไตเรื้อรังระดับ 3 ขึ้นไปที่ได้รับยา NSAIDs

ร้อยละของผู้ป่วย CKD  $\geq$  stage 3 ที่ได้รับยา NSAIDs ในไตรมาสที่ 2 จำแนกรายโรงพยาบาล

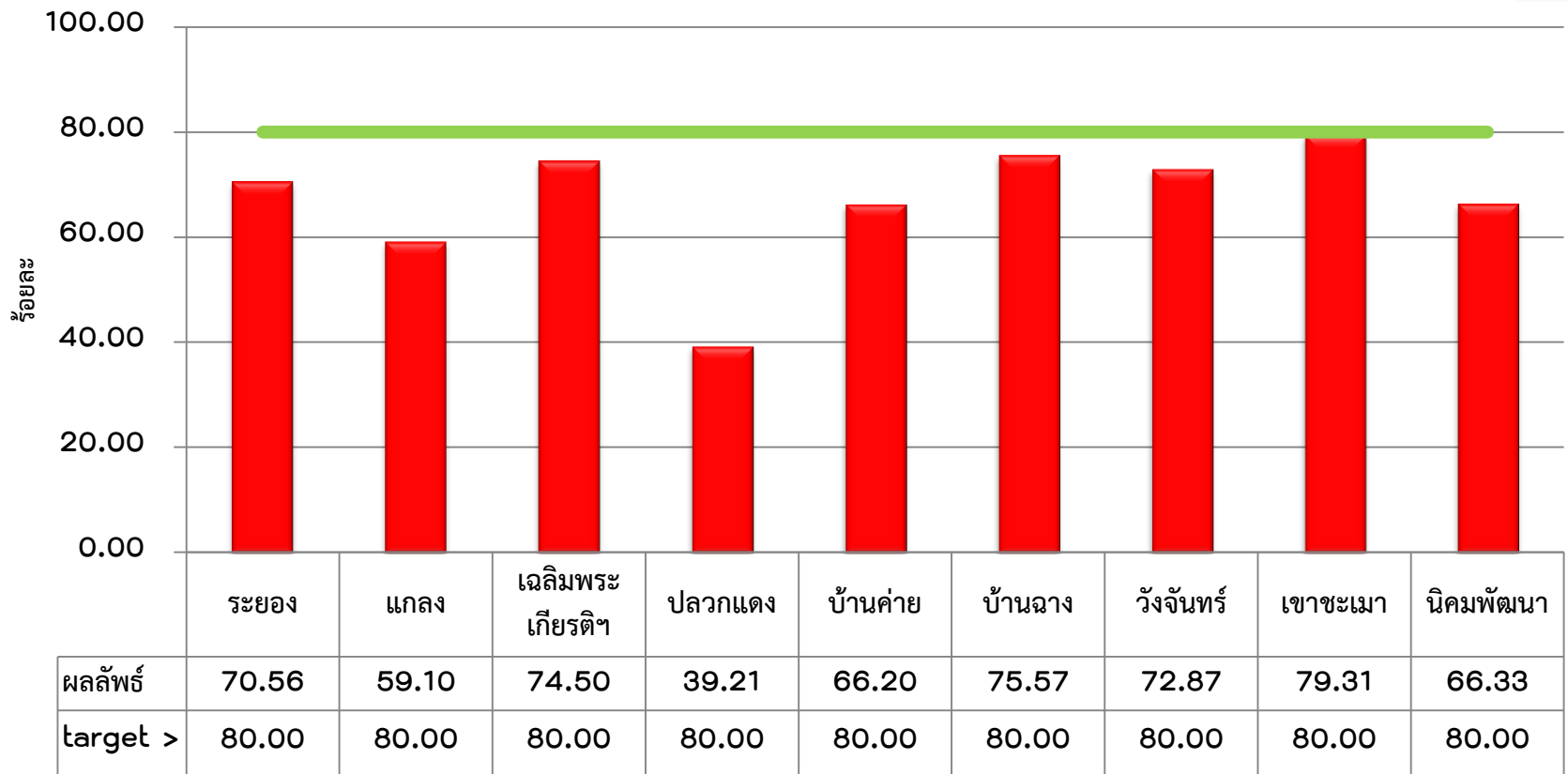


ที่มา : ข้อมูลจากแบบสำรวจข้อมูลตามตัวชี้วัด SP-RDU เขต 6



# KPI 15 : ร้อยละผู้ป่วยโรคหืดเรื้อรังที่ได้รับยา inhaled corticosteroid

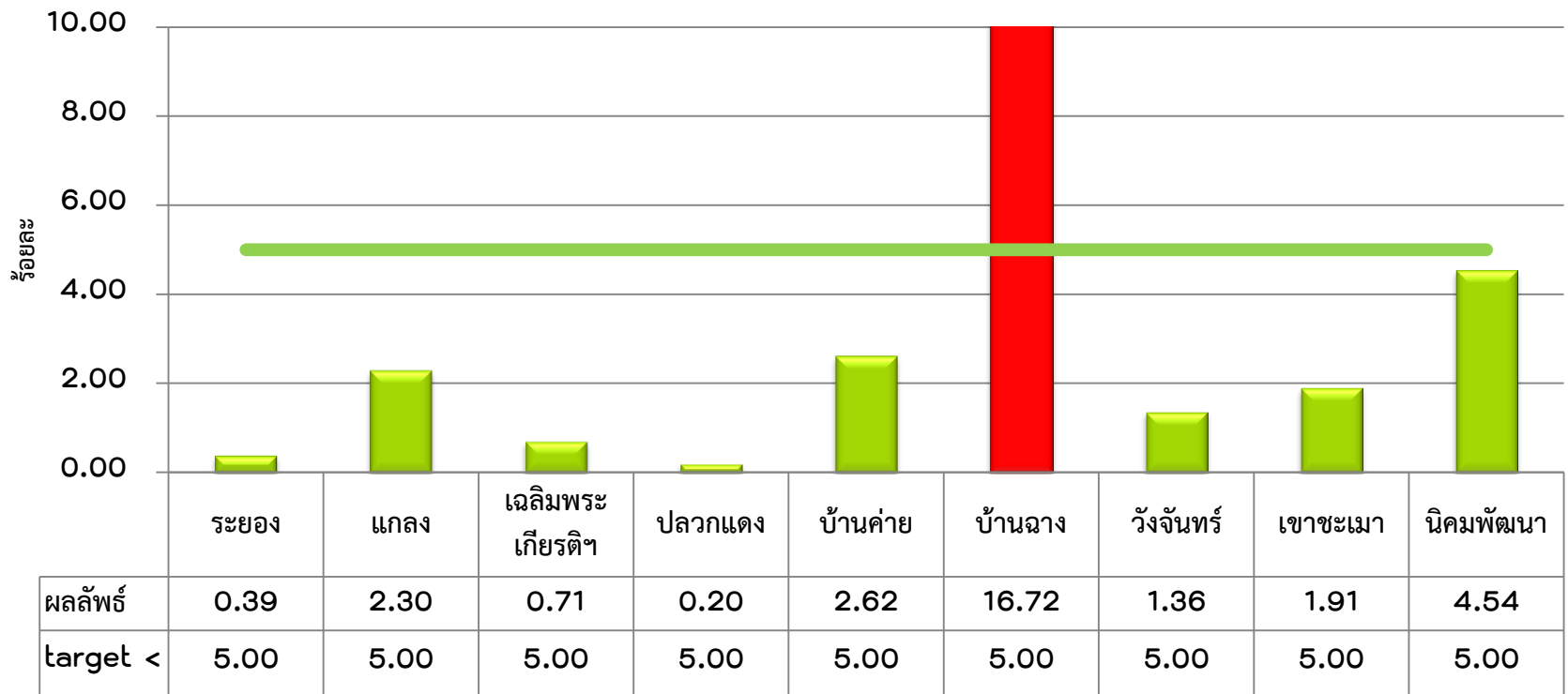
ร้อยละผู้ป่วยโรคหืดเรื้อรังที่ได้รับ inhaled corticosteroid ในไตรมาสที่ 2 จำแนกรายโรงพยาบาล



ที่มา : ข้อมูลจากแบบสำรวจข้อมูลตามตัวชี้วัด SP-RDU เขต 6

# KPI 16 : ร้อยละผู้ป่วยนอกสูงอายุ ที่ใช้ยากลุ่ม long-acting benzodiazepine

ร้อยละของผู้ป่วยนอกสูงอายุที่ได้รับ long acting benzodiazepine ในไตรมาสที่ 2  
จำแนกรายโรงพยาบาล



ที่มา : ข้อมูลจากแบบสำรวจข้อมูลตามตัวชี้วัด SP-RDU เขต 6

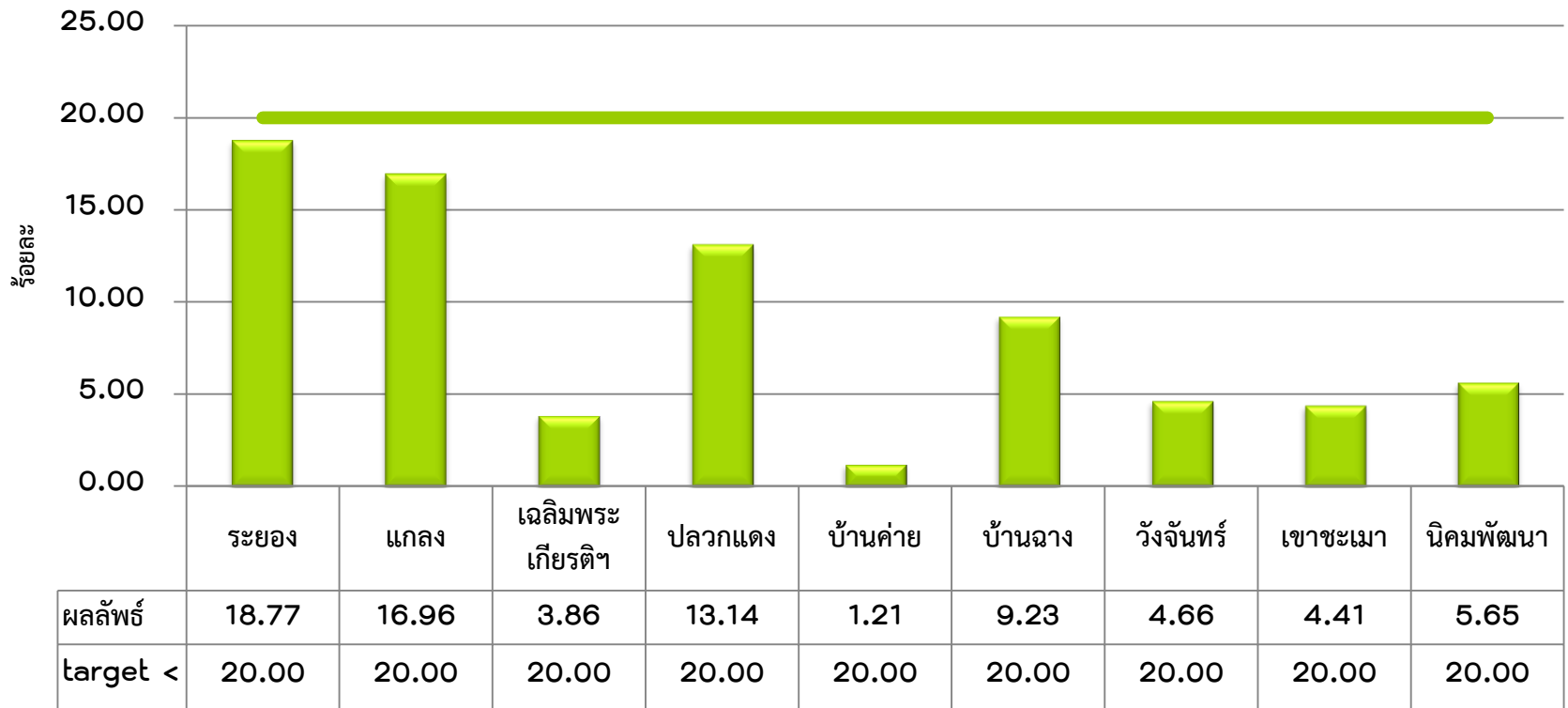
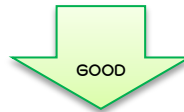
## KPI 17 : จำนวนสตรีตั้งครรภ์ที่ได้รับยาที่ห้ามใช้

- Warfarin (ยกเว้นกรณีใส่ mechanical heart valve)
- Statins : เช่น simvastatin , atorvastatin , rosuvastatin
- Ergot : เช่น cafergot

ไม่มีรพ.ใดให้ยาที่ห้ามใช้กับสตรีตั้งครรภ์

# KPI 18 : ร้อยละของผู้ป่วยเด็กที่ป่วยด้วย URI และได้รับยาต้านฮิสตามีนชนิด non-sedating

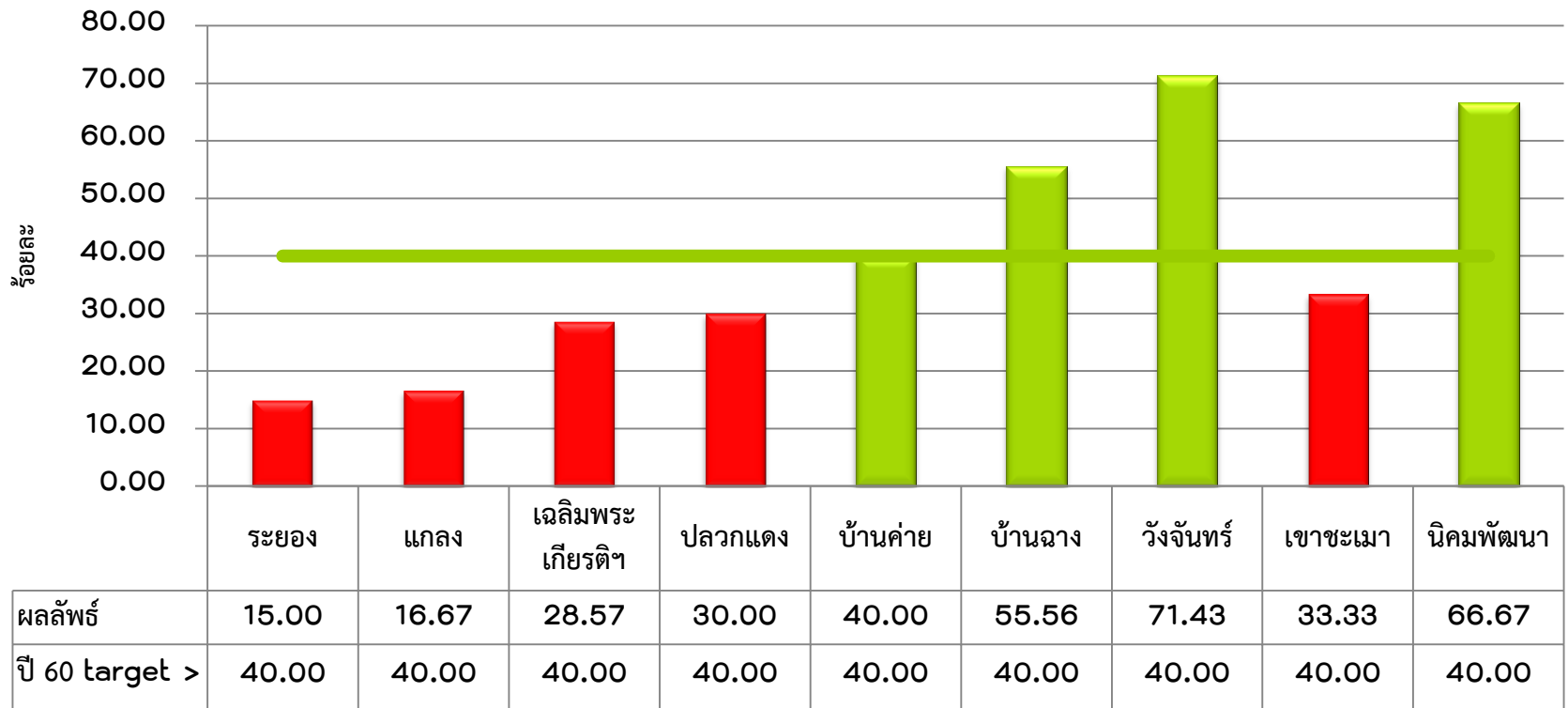
ร้อยละของผู้ป่วยเด็กที่ป่วยด้วย URI ได้รับ non-sedating antihistamine ในไตรมาสที่ 2  
 จำแนกรายโรงพยาบาล



ที่มา : ข้อมูลจากแบบสำรวจข้อมูลตามตัวชี้วัด SP-RDU เขต 6

# KPI 19 : ร้อยละของจำนวนรพ.สต.และหน่วยบริการปฐมภูมิ ที่ใช้ยาปฏิชีวนะใน URI < 20%

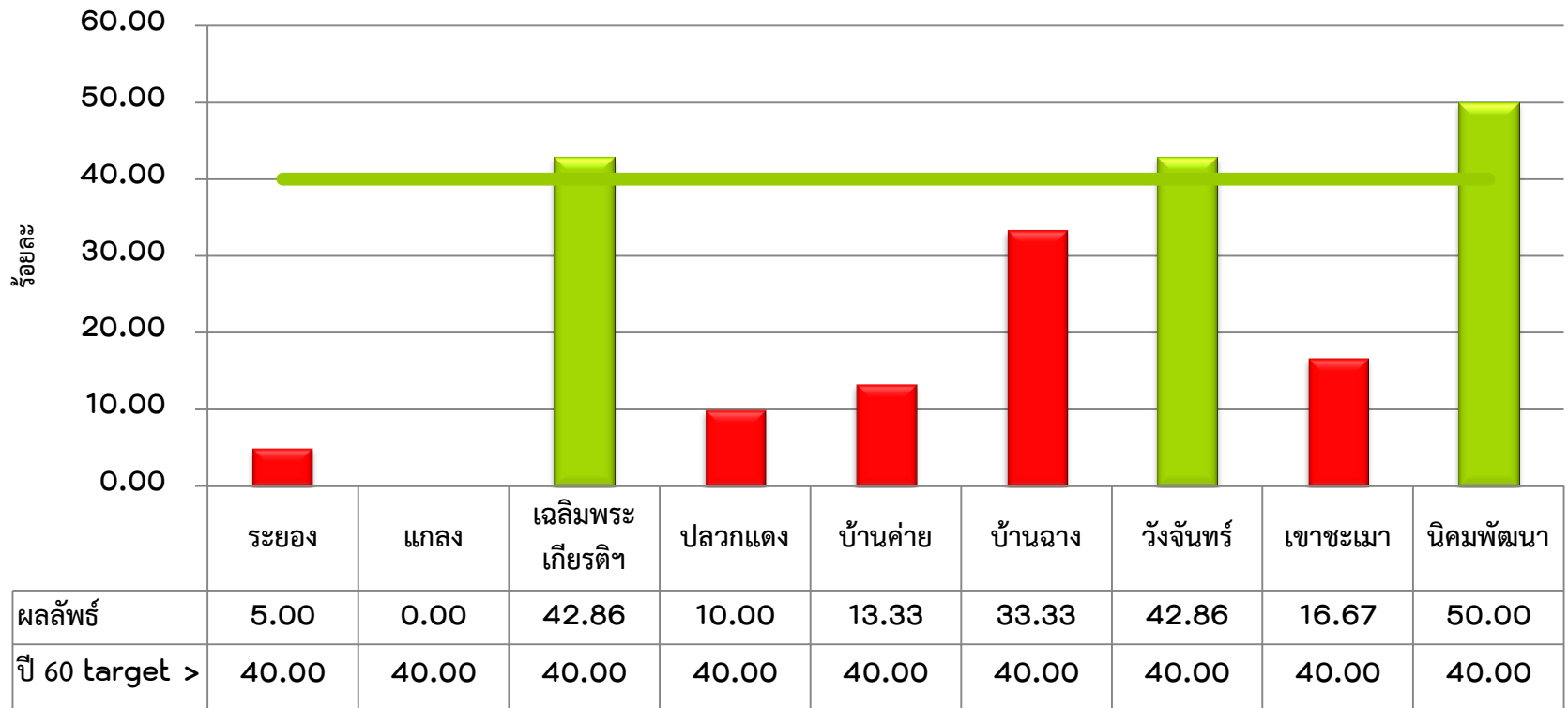
ร้อยละของรพ.สต.และหน่วยบริการปฐมภูมิที่ใช้ยาปฏิชีวนะใน URI น้อยกว่าร้อยละ 20  
ในไตรมาสที่ 2 จำแนกราย CUP



ที่มา : ข้อมูลจาก HDC วันที่ประมวลผล 6 มิ.ย.2560

# KPI 20 : ร้อยละของจำนวนรพ.สต.และหน่วยบริการปฐมภูมิ ที่ใช้ยาปฏิชีวนะใน AD < 20%

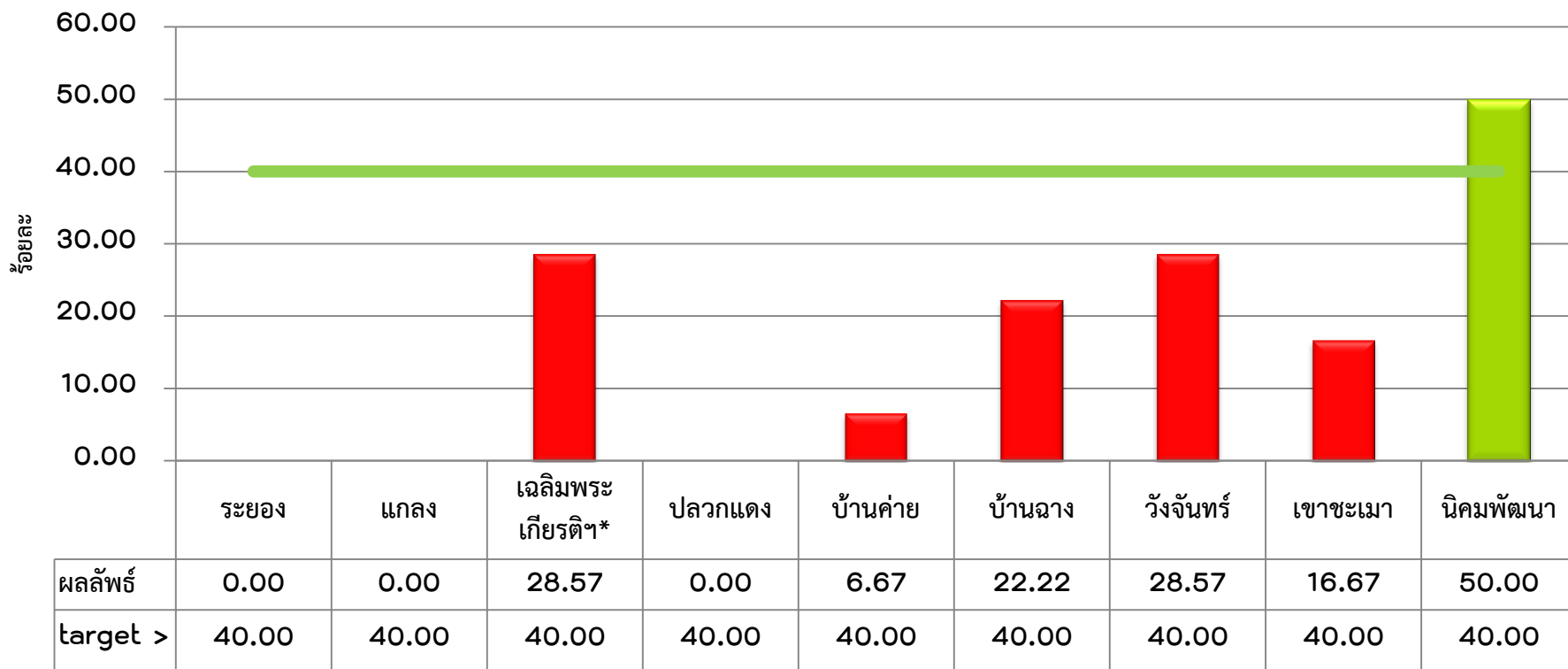
ร้อยละของรพ.สต.และหน่วยบริการปฐมภูมิที่ใช้ยาปฏิชีวนะใน AD น้อยกว่าร้อยละ 20  
ในไตรมาสที่ 2 จำแนกราย CUP



ที่มา : ข้อมูลจาก HDC วันที่ประมวลผล 6 มิ.ย.2560

# RUA : ร้อยละรพ.สต.ที่ผ่านเกณฑ์ทั้ง URI & AD (มีผลต่อ KPI 2)

ร้อยละรพ.สต.และหน่วยบริการปฐมภูมิที่มีการใช้ยาปฏิชีวนะใน URI & AD ผ่านเกณฑ์  
ในไตรมาสที่ 2 จำแนกราย CUP



\* ข้อมูลมีความแตกต่างกันระหว่างรายงาน ข้อ 5,6 และ 7 ของ SP-RDU

ที่มา : ข้อมูลจาก HDC วันที่ประมวลผล 12 มิ.ย. 2560