

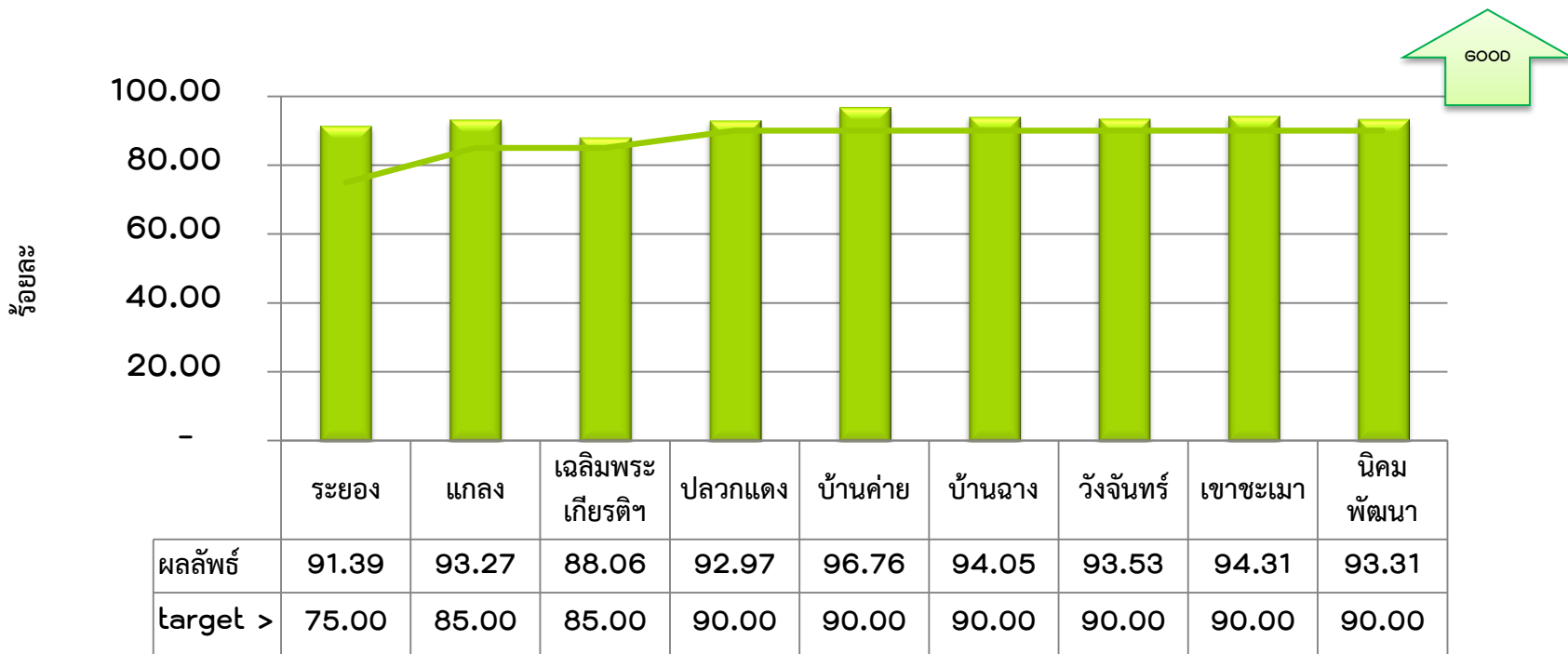
ผลการดำเนินงานตามตัวชี้วัด SP-RDU

ไตรมาสที่ 3 (เม.ย. – มิ.ย. 2560)



KPI 1 : ร้อยละการส่งใช้ยาในบัญชียาหลักแห่งชาติ

ร้อยละการส่งใช้ยาในบัญชียาหลักแห่งชาติ ในไตรมาสที่ 3 จำแนกรายโรงพยาบาล



ที่มา : ข้อมูลจากระบบรายงานเฉพาะกิจ สปสรส.


KPI 2 : ประสิทธิภาพการดำเนินงานของ PTC ฯ

KPI 3 : การดำเนินงานในการจัดทำฉลากยามาตรฐานฯ

KPI 5 : การดำเนินงานเพื่อส่งเสริมจริยธรรมในการจัดซื้อและส่งเสริมการขายยา
(เป้าหมาย คือ ระดับ 3)



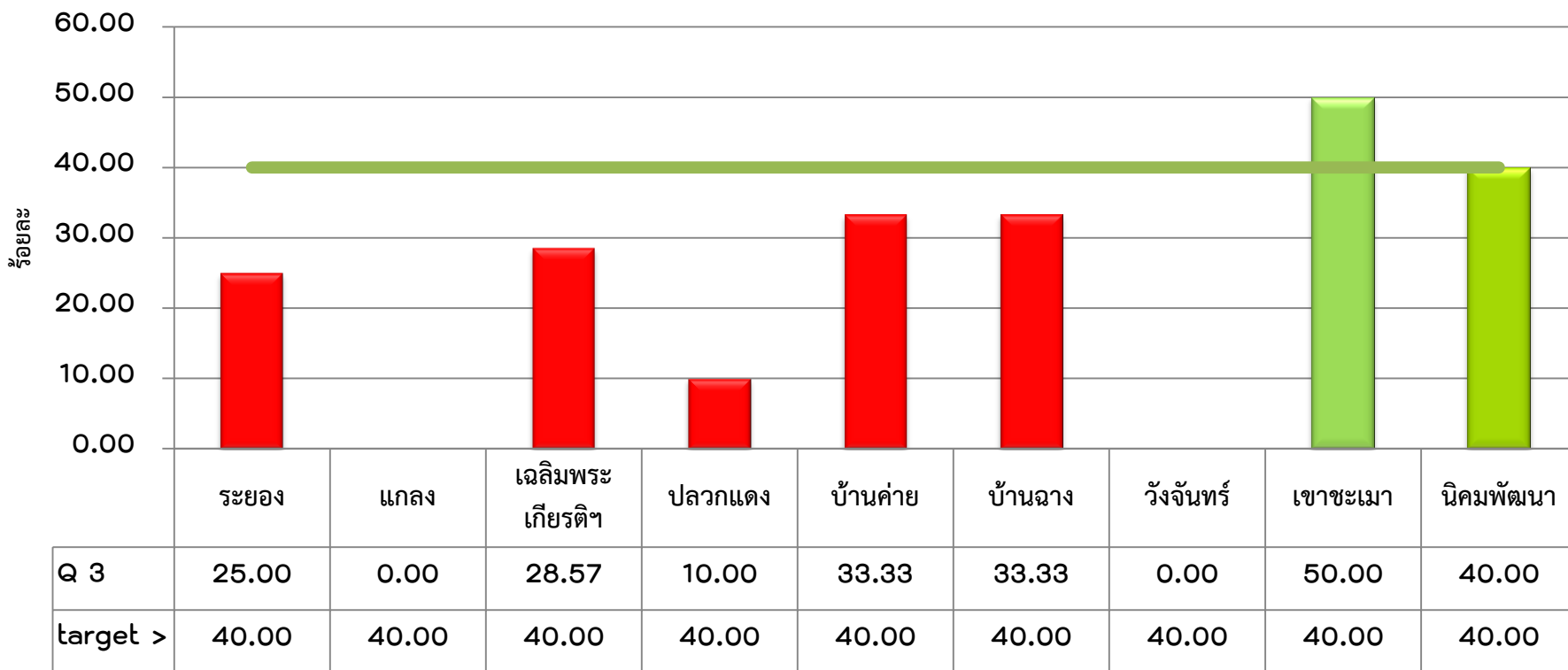
ระดับของการดำเนินงานใน KPI 2 / KPI 3 / KPI 5 ในไตรมาสที่ 3 จำแนกรายโรงพยาบาล



ที่มา : ข้อมูลจากระบบรายงานเฉพาะกิจ สบรส.

RUA : ร้อยละรพ.สต.ที่ผ่านเกณฑ์ทั้ง URI & AD (มีผลต่อ KPI 2)

ร้อยละรพ.สต.และหน่วยบริการปฐมภูมิที่มีการใช้ยาปฏิชีวนะใน URI & AD ผ่านเกณฑ์
ในไตรมาสที่ 3 จำแนกราย CUP



ที่มา : ข้อมูลจากระบบรายงานเฉพาะกิจ สบรส.

KPI 4 : รายการยาที่ควรตัดออก 8 รายการ

(Cloxacillin / Erythromycin estolate / Para inj. /
Furazolidone / Nimesulide / Serratiopeptidase /
ยาอมที่มียาปฏิชีวนะผสม / ยาพ่นคอที่มีสมุนไพรผสม

คงเหลือได้ไม่เกิน 1 รายการ

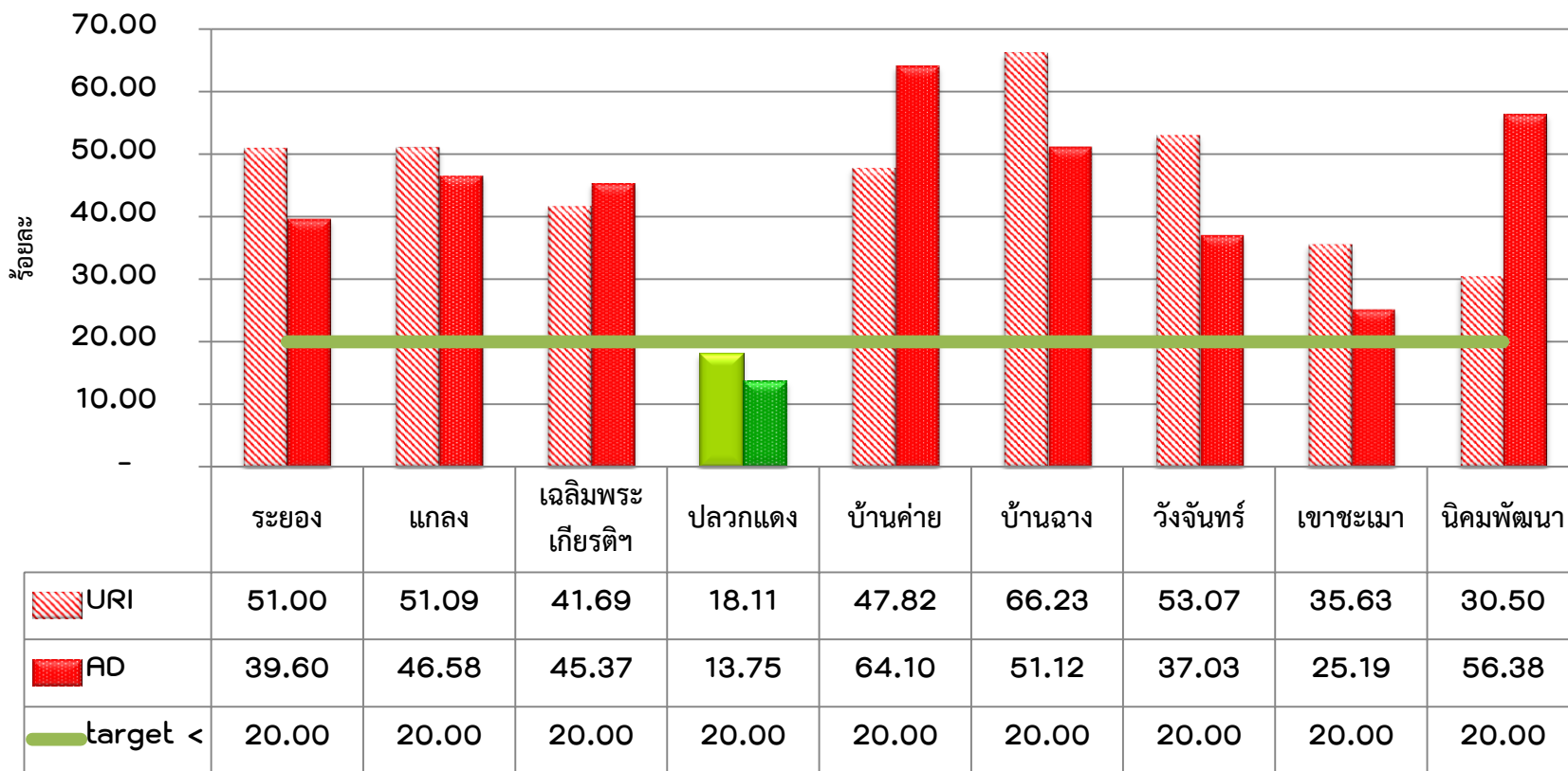
ทุกรพ.ไม่มียา 8 รายการในบัญชีารพ.แล้ว

ที่มา : ข้อมูลจากระบบรายงานเฉพาะกิจ สปรส.

KPI 6 : ร้อยละการใช้ยาปฏิชีวนะใน URI

KPI 7 : ร้อยละการใช้ยาปฏิชีวนะใน Acute Diarrhea

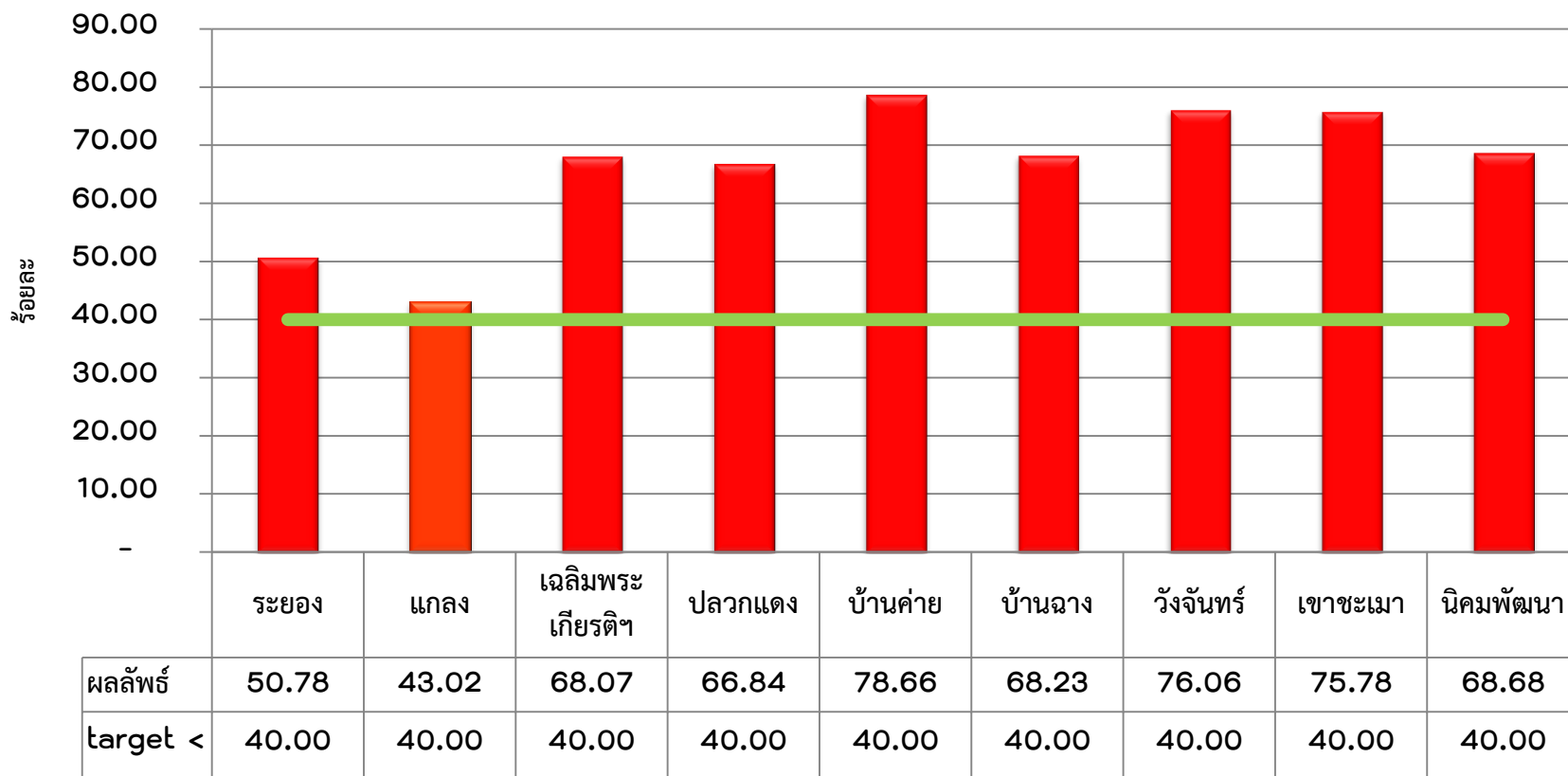
ร้อยละการใช้ยาปฏิชีวนะใน URI & AD ในไตรมาสที่ 3 จำแนกรายโรงพยาบาล



ที่มา : ข้อมูลจากระบบรายงานเฉพาะกิจ สปสรส.

KPI 8 : ร้อยละการใช้ยาปฏิชีวนะในบาดแผลสดจากอุบัติเหตุ

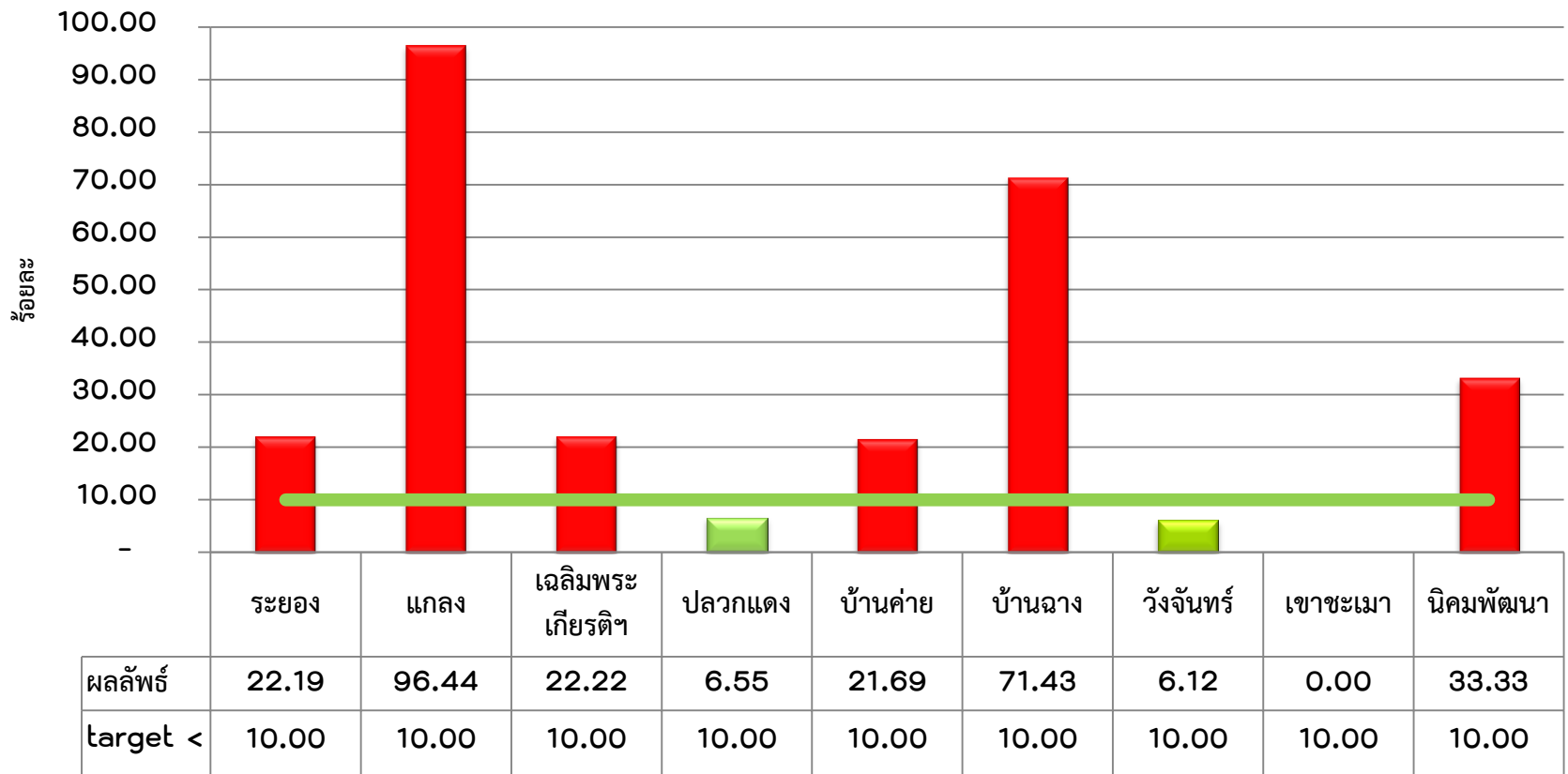
ร้อยละการใช้ยาปฏิชีวนะในบาดแผลสดจากอุบัติเหตุในไตรมาสที่ 3 จำแนกรายโรงพยาบาล



ที่มา : ข้อมูลจากระบบรายงานเฉพาะกิจ สบรส.

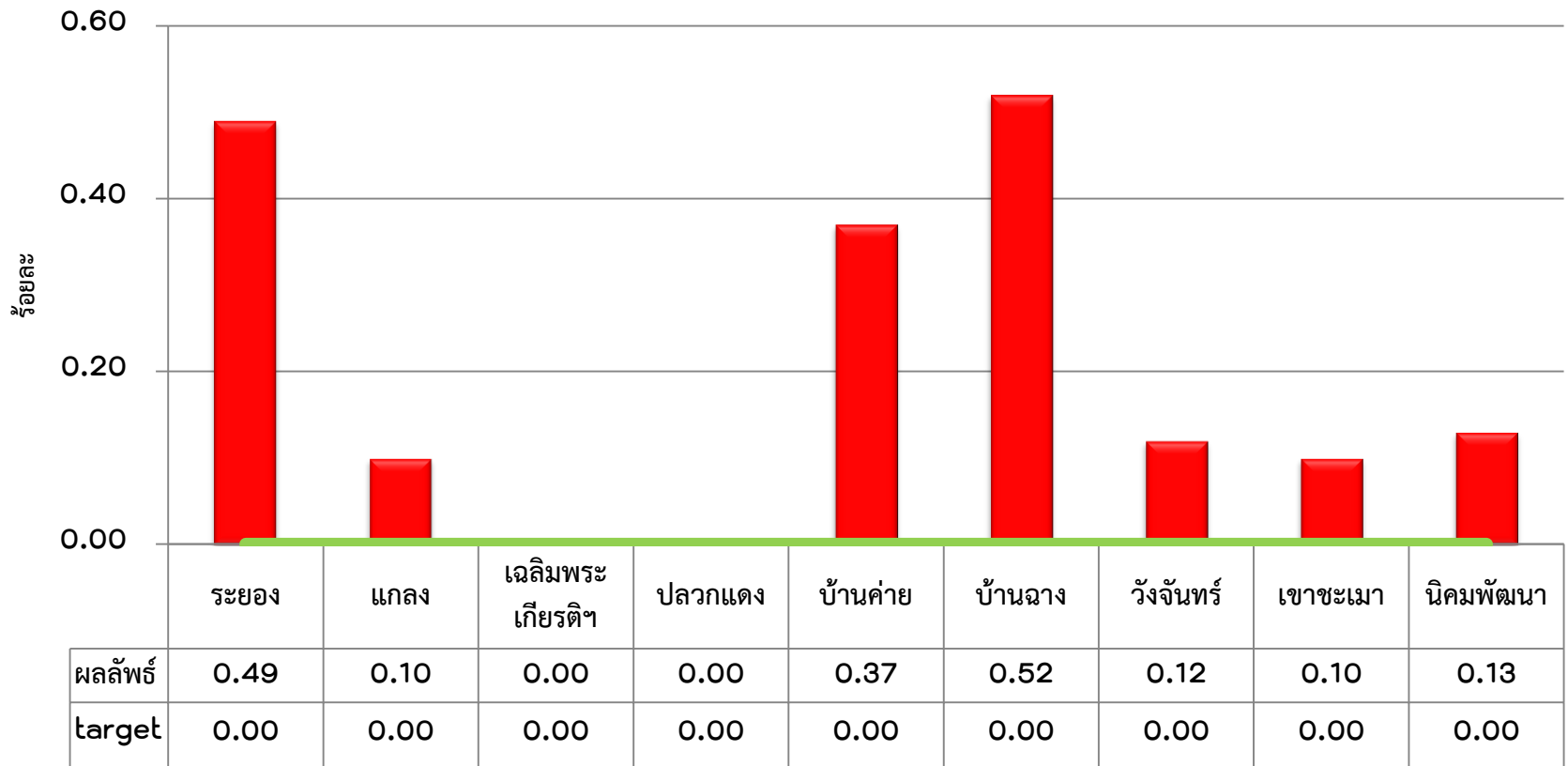
KPI 9 : ร้อยละการใช้ยาปฏิชีวนะในหญิงคลอดปกติครบกำหนดฯ

ร้อยละการใช้ยาปฏิชีวนะในหญิงคลอดปกติครบกำหนดฯ ในไตรมาสที่ 3 จำแนกรายโรงพยาบาล



KPI 10 : ร้อยละการใช้ RAS blockade 2 ชนิดร่วมกันใน HT

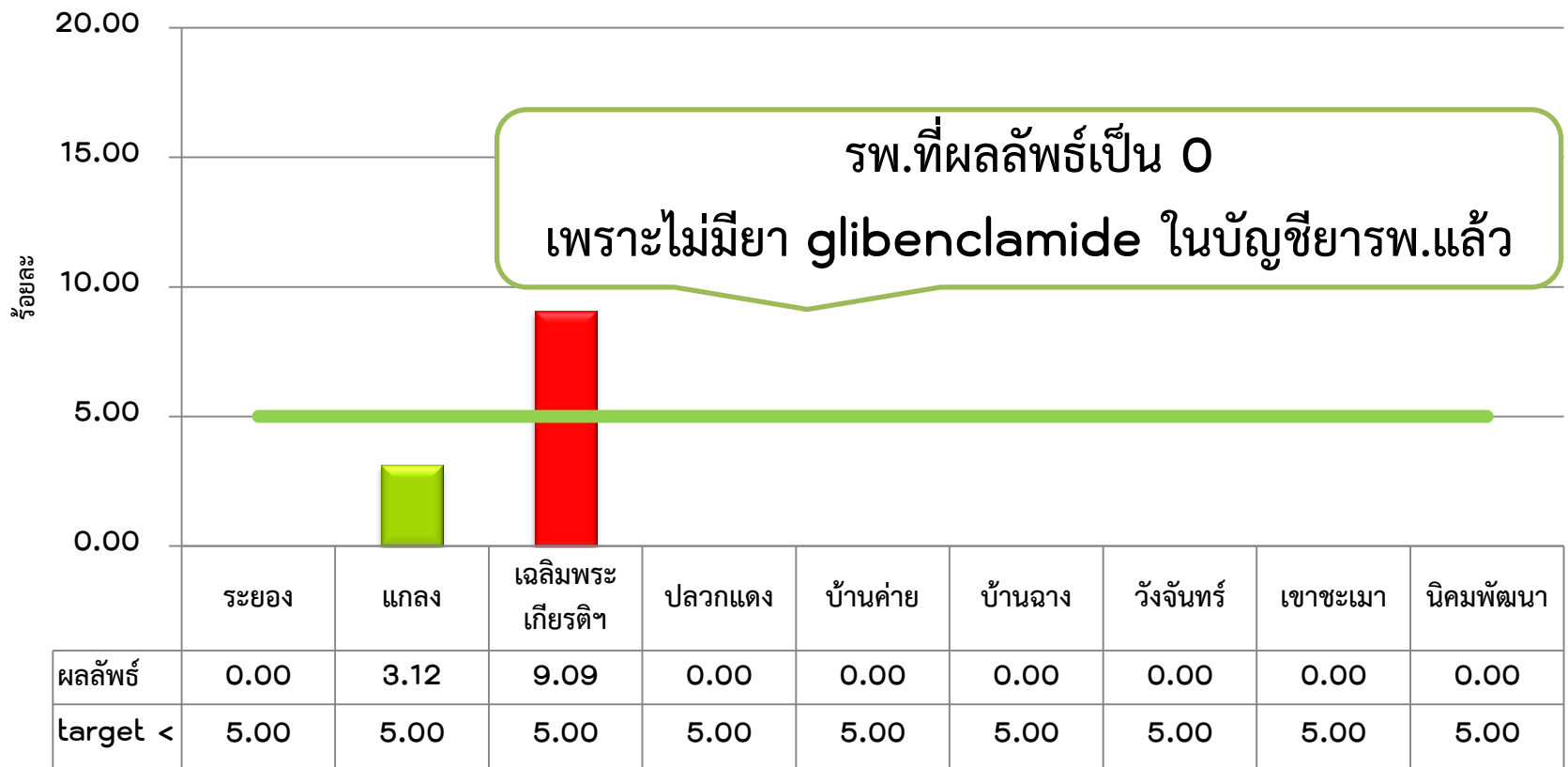
ร้อยละการใช้ RAS blockade 2 ชนิดร่วมกันในไตรมาสที่ 3 จำแนกรายโรงพยาบาล



ที่มา : ข้อมูลจากระบบรายงานเฉพาะกิจ สปสร.

KPI 11 : ร้อยละของการใช้ glibenclamide ในผู้ป่วยที่มีอายุมากกว่า 65 ปี หรือมี eGFR < 60 ml/min/1.73 m²

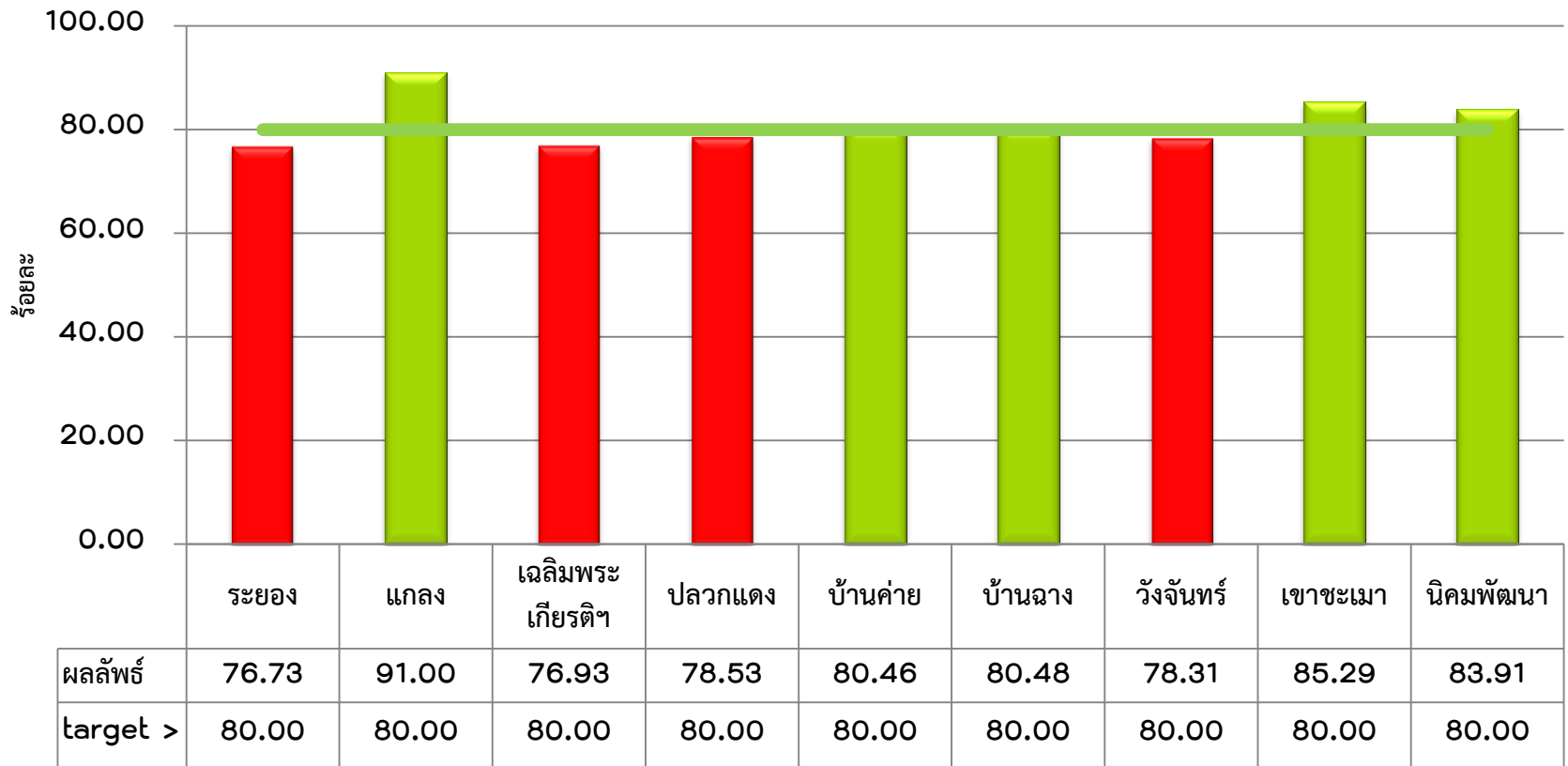
ร้อยละการใช้ Glibenclamide ๓ ในไตรมาสที่ 3 จำแนกรายโรงพยาบาล



ที่มา : ข้อมูลจากระบบรายงานเฉพาะกิจ สปสร.

KPI 12 : ร้อยละของผู้ป่วยเบาหวานที่ใช้ยา metformin เป็นยาชนิดเดียวหรือร่วมกับยาอื่นเพื่อควบคุมระดับน้ำตาล

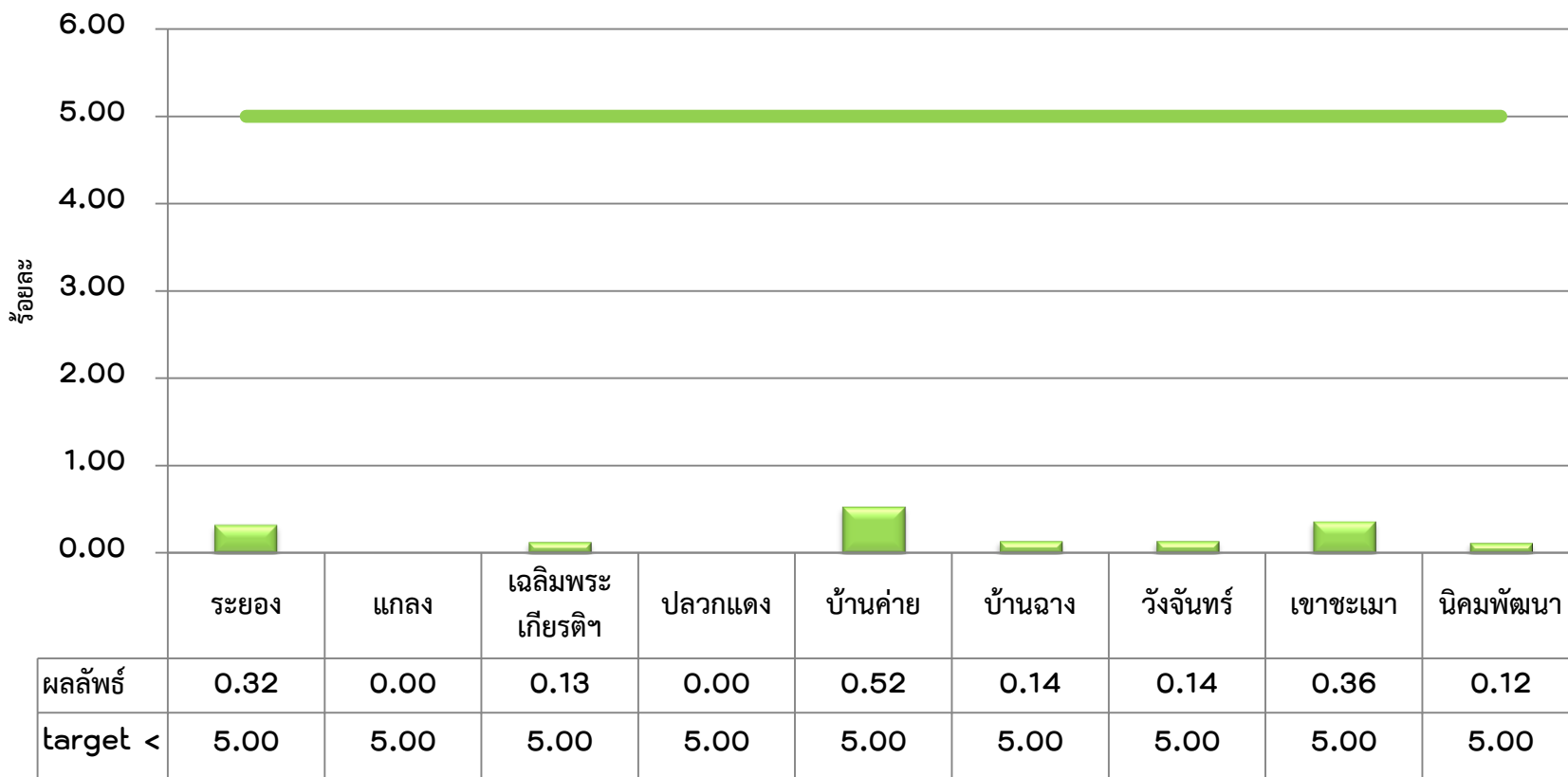
ร้อยละผู้ป่วยเบาหวานที่ใช้ยา Metformin ๑ ในไตรมาสที่ 3 จำแนกรายโรงพยาบาล



ที่มา : ข้อมูลจากระบบรายงานเฉพาะกิจ สปรส.

KPI 13 : ร้อยละของผู้ป่วยที่มีการใช้ยากลุ่ม NSAIDs ซ้ำซ้อน

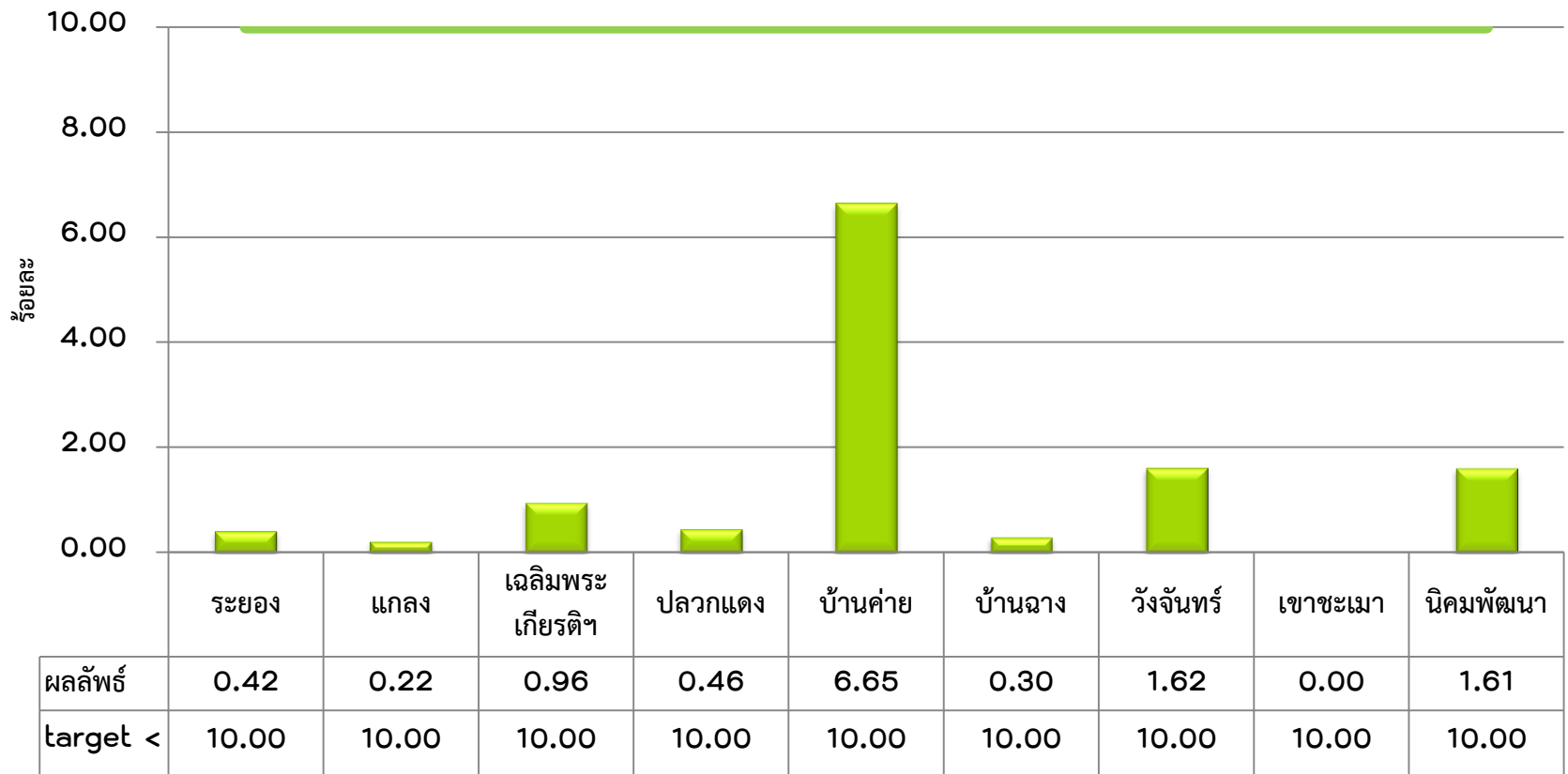
ร้อยละของผู้ป่วยที่มีการใช้ยากลุ่ม NSAIDs ซ้ำซ้อนในไตรมาสที่ 3 จำแนกรายโรงพยาบาล



ที่มา : ข้อมูลจากระบบรายงานเฉพาะกิจ สบรส.

KPI 14 : ร้อยละผู้ป่วยโรคไตเรื้อรังระดับ 3 ขึ้นไปที่ได้รับยา NSAIDs

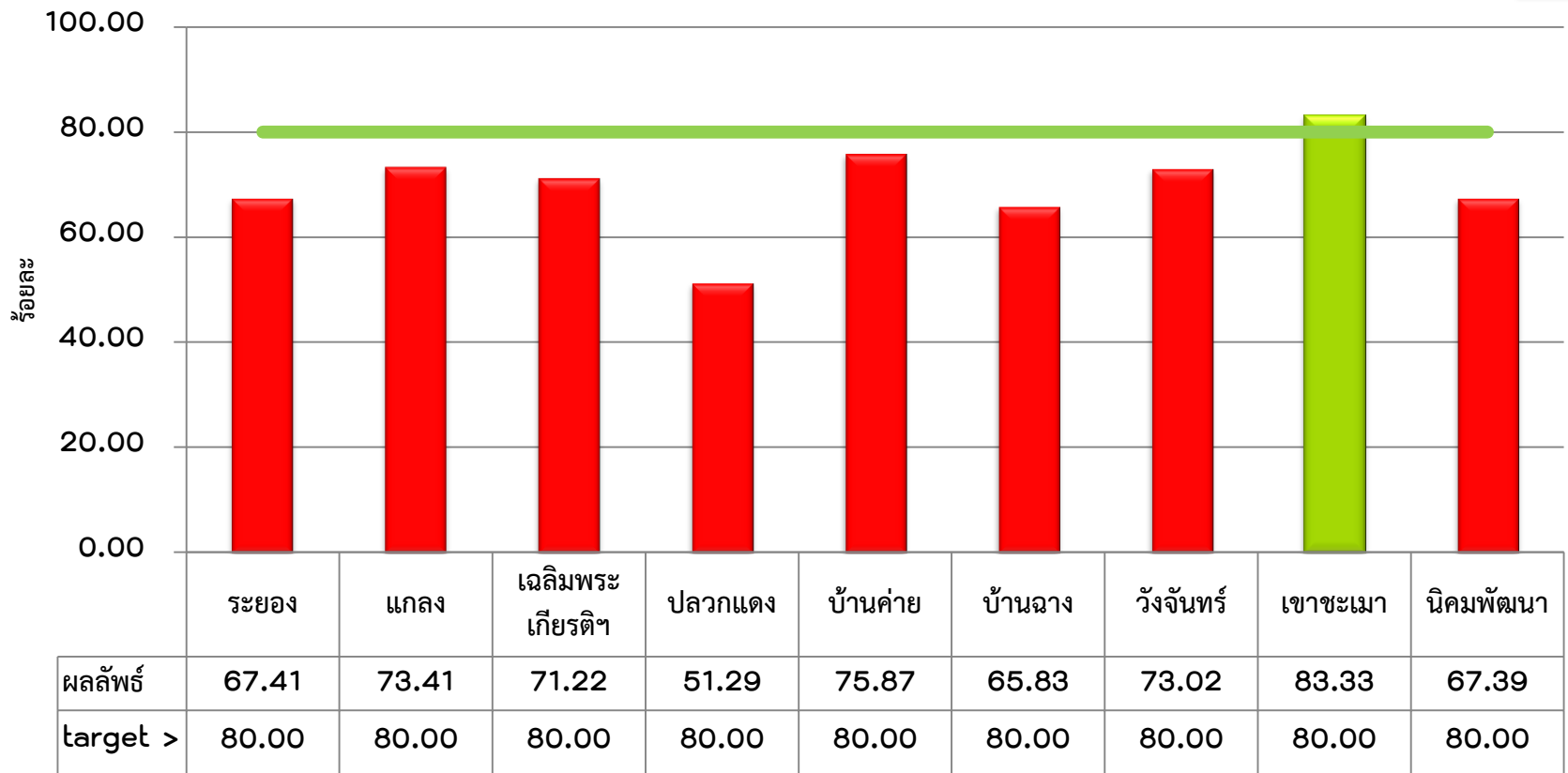
ร้อยละของผู้ป่วย CKD \geq stage 3 ที่ได้รับยา NSAIDs ในไตรมาสที่ 3 จำแนกสายโรงพยาบาล



ที่มา : ข้อมูลจากระบบรายงานเฉพาะกิจ สบรส.

KPI 15 : ร้อยละผู้ป่วยโรคหืดเรื้อรังที่ได้รับยา inhaled corticosteroid

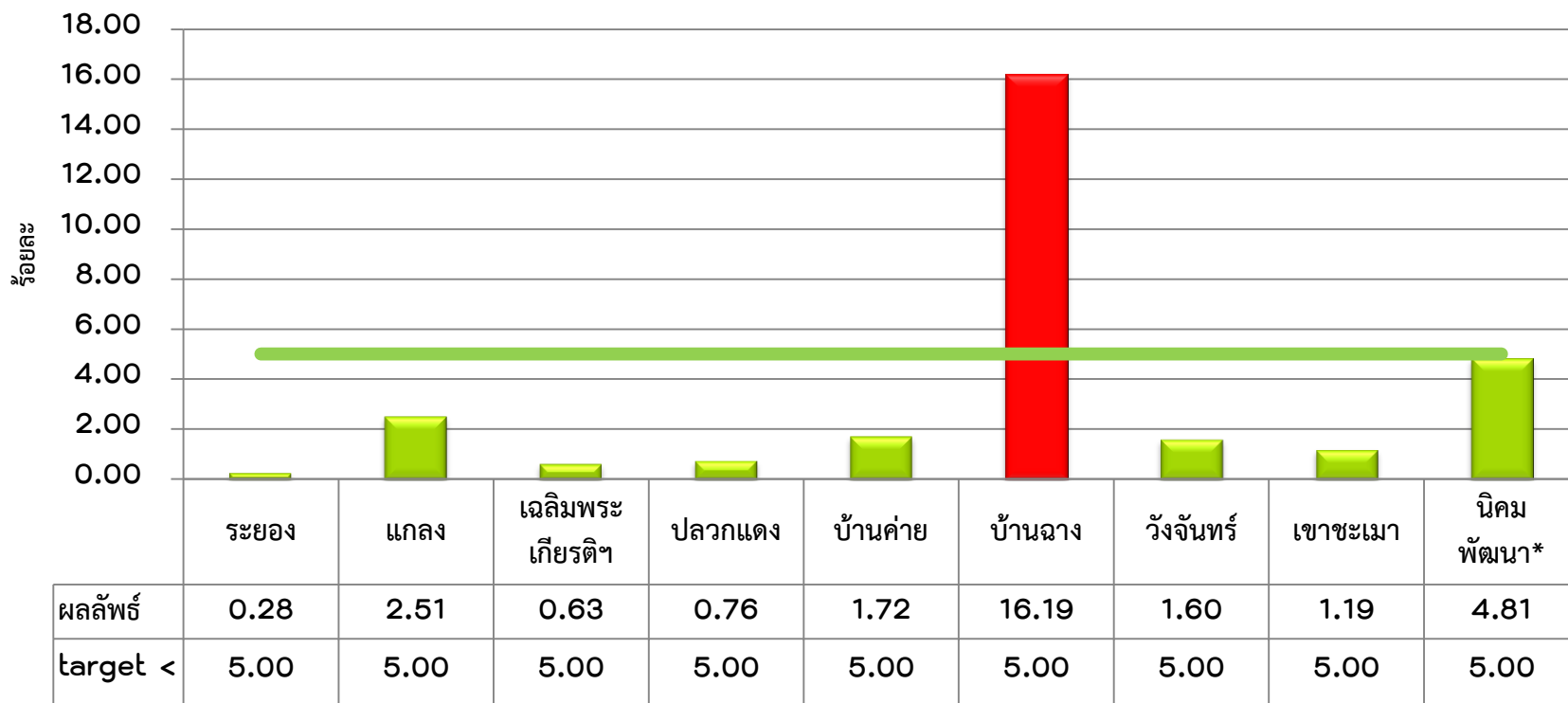
ร้อยละผู้ป่วยโรคหืดเรื้อรังที่ได้รับ inhaled corticosteroid ในไตรมาสที่ 3 จำแนกรายโรงพยาบาล



ที่มา : ข้อมูลจากระบบรายงานเฉพาะกิจ สปรส.

KPI 16 : ร้อยละผู้ป่วยนอกสูงอายุ ที่ใช้ยากลุ่ม long-acting benzodiazepine

ร้อยละของผู้ป่วยนอกสูงอายุที่ได้รับ long acting benzodiazepine ในไตรมาสที่ 3
จำแนกรายโรงพยาบาล



* รพ.นิคมพัฒนาตรวจสอบข้อมูลแล้ว

ที่มา : ข้อมูลจากระบบรายงานเฉพาะกิจ สปรส.

KPI 17 : จำนวนสตรีตั้งครรภ์ที่ได้รับยาที่ห้ามใช้

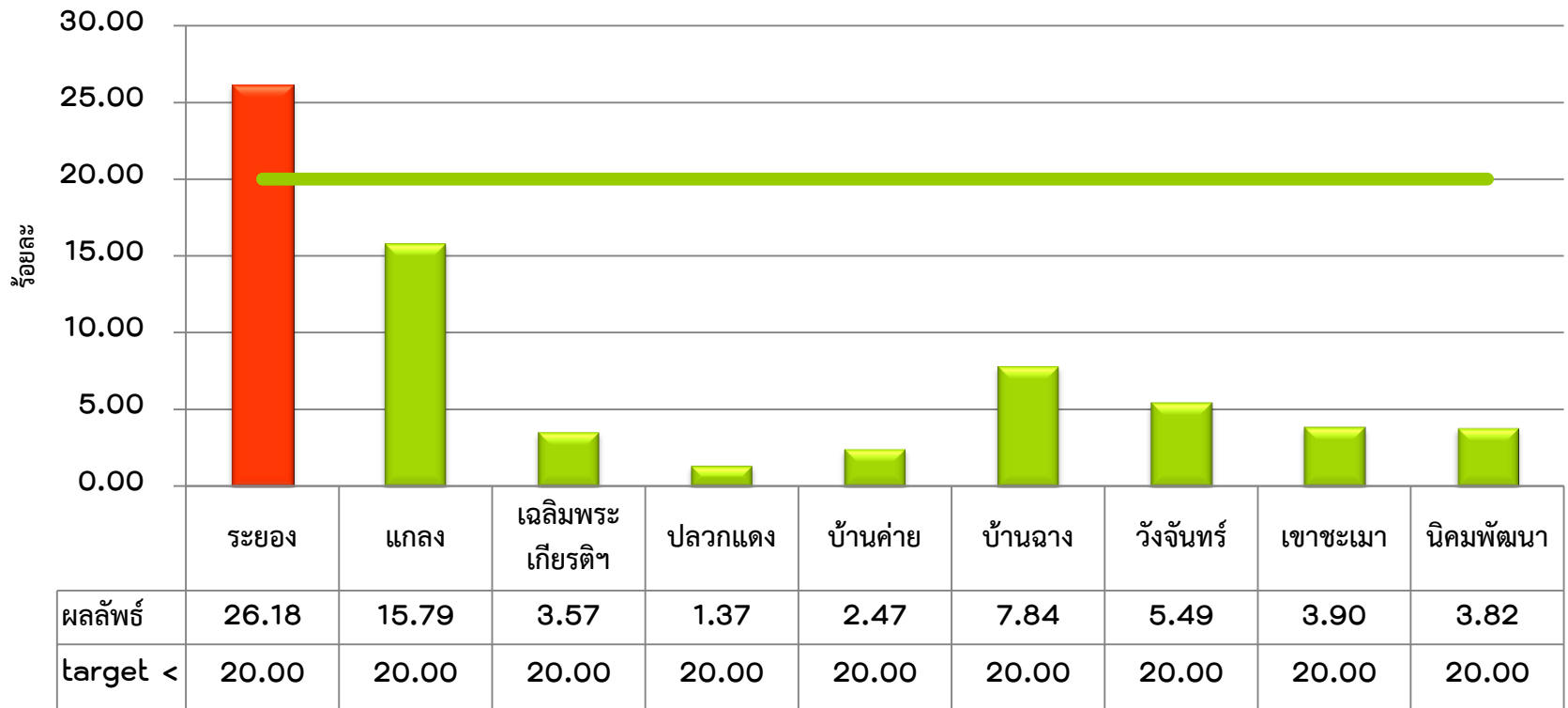
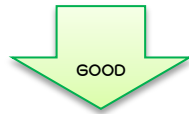
- Warfarin (ยกเว้นกรณีใส่ mechanical heart valve)
- Statins : เช่น simvastatin , atorvastatin , rosuvastatin
- Ergot : เช่น cafergot

ไม่มีรพ.ใดให้ยาที่ห้ามใช้กับสตรีตั้งครรภ์

ที่มา : ข้อมูลจากระบบรายงานเฉพาะกิจ สบรส.

KPI 18 : ร้อยละของผู้ป่วยเด็กที่ป่วยด้วย URI และได้รับยาต้านฮิสตามีนชนิด non-sedating

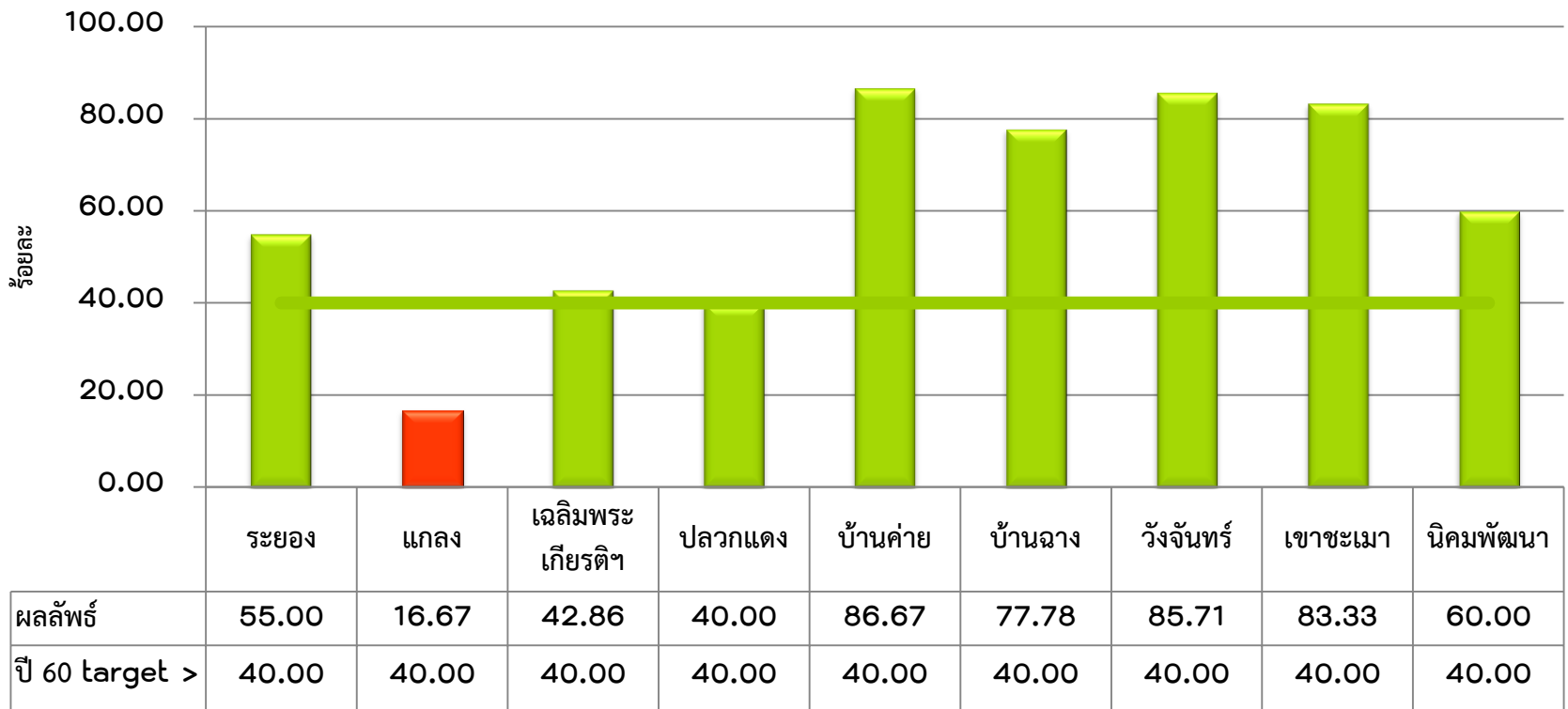
ร้อยละของผู้ป่วยเด็กที่ป่วยด้วย URI ได้รับ non-sedating antihistamine ในไตรมาสที่ 3
 จำแนกรายโรงพยาบาล



ที่มา : ข้อมูลจากระบบรายงานเฉพาะกิจ สปสรส.

KPI 19 : ร้อยละของจำนวนรพ.สต.และหน่วยบริการปฐมภูมิ ที่ใช้ยาปฏิชีวนะใน URI < 20%

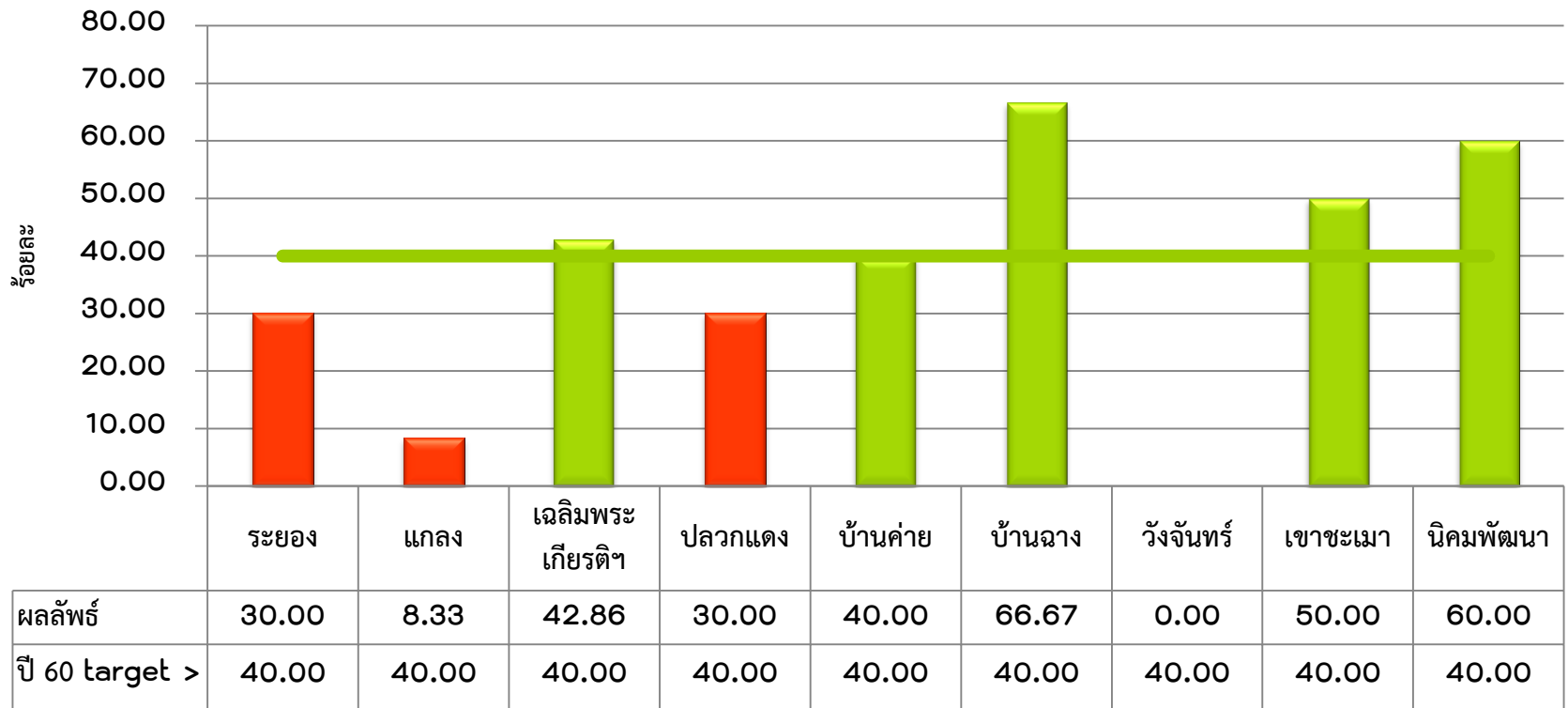
ร้อยละของรพ.สต.และหน่วยบริการปฐมภูมิที่ใช้ยาปฏิชีวนะใน URI น้อยกว่าร้อยละ 20
ในไตรมาสที่ 3 จำแนกราย CUP



ที่มา : ข้อมูลจากระบบรายงานเฉพาะกิจ สปรส.

KPI 20 : ร้อยละของจำนวนรพ.สต.และหน่วยบริการปฐมภูมิ ที่ใช้ยาปฏิชีวนะใน AD < 20%

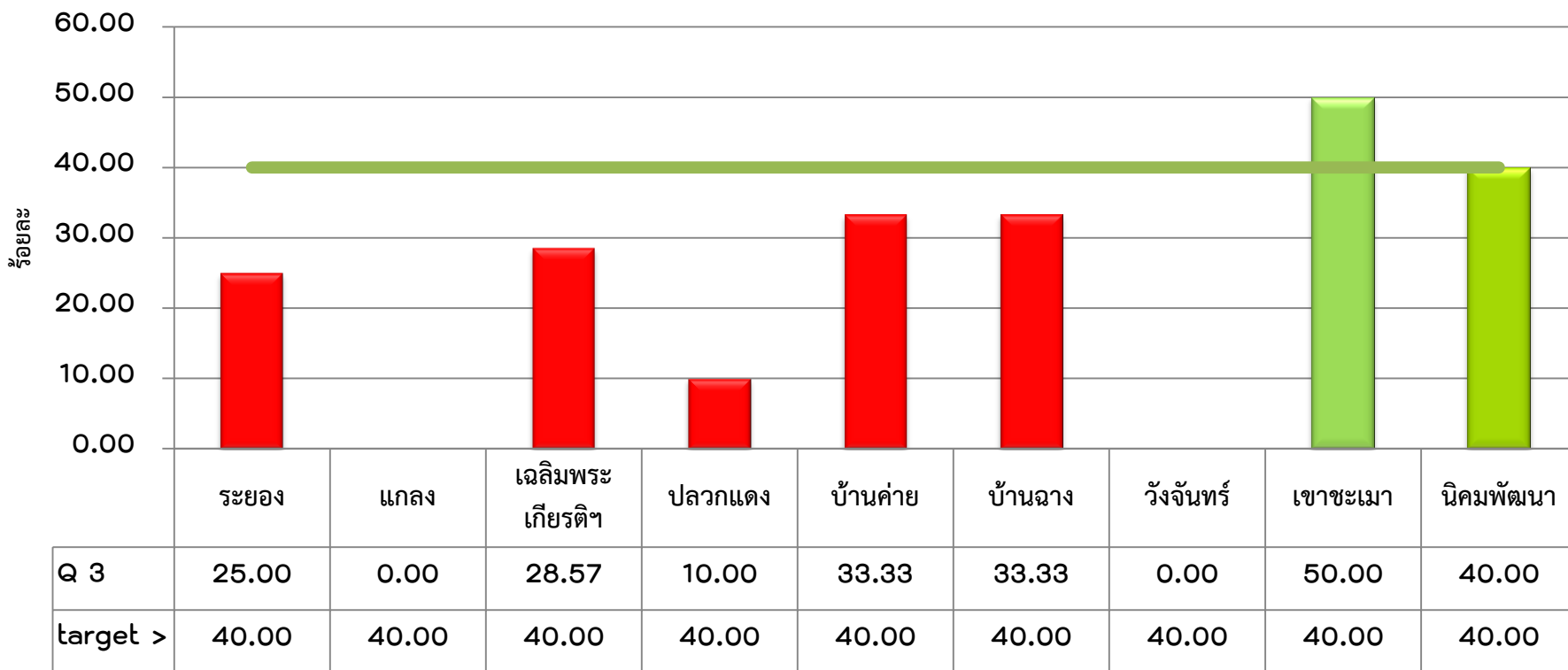
ร้อยละของรพ.สต.และหน่วยบริการปฐมภูมิที่ใช้ยาปฏิชีวนะใน AD น้อยกว่าร้อยละ 20
ในไตรมาสที่ 3 จำแนกราย CUP



ที่มา : ข้อมูลจากระบบรายงานเฉพาะกิจ สปรส.

RUA : ร้อยละรพ.สต.ที่ผ่านเกณฑ์ทั้ง URI & AD (มีผลต่อ KPI 2)

ร้อยละรพ.สต.และหน่วยบริการปฐมภูมิที่มีการใช้ยาปฏิชีวนะใน URI & AD ผ่านเกณฑ์
ในไตรมาสที่ 3 จำแนกราย CUP



ที่มา : ข้อมูลจากระบบรายงานเฉพาะกิจ สบรส.